

Annual report of WHO Safe Community Kameoka City, Japan

March, 2008 ~ July, 2009

Kameoka City has been dynamic in community safety promotion as the 132nd member of the International Safe Community Network since its designation in March 2008. Here is the brief report about progress and launch of their challenges for safety promotion in the past one year.

1. New programs at the 1st pilot area (Shino-Cho) [Indicator 2&3]

1-1. Safe Community Map(S-MAP)

At the pilot Area of Shino-Cho, a map making program was conducted by the community people with the support by the Kameoka city government and Ritsumeikan University. Residents walked around in their community to find potential risks. Beside risky environments, participants were also required to record locations of social resources which can contribute to reduce risk of accident.



The program was very successful in terms of not only finding risks in the community but also strengthen the community bond and finding social resources.

1-2. Community Patrol by 10000 residents

With concept that all residents in the community are members of safety promotion activities, they started a program of safety patrolling called “Community Patrols by 10000 residents”. The number of “10000” means “all residents in the Community” That is, all residents in the community can keep their eyes on possible actors which may cause accidents or injuries without much effort in their daily lives. They made logo stickers of the program and distributed to all households in Shino-Cho. Residents put the stickers on their bicycles and cars as seen on the photos below.



1-3. Ai-Ai Net (Mutual support network)

Improvement of mutual support among community members are found to be effective for reducing risk of accidents, especially for the elderly living alone. Therefore, Shino-Cho has

established a network of mutual support called “Ai-Ai Net work”. “Ai” means “mutual” as well as “love”. So they named the network with hope of development of mutual support. Under the network, residents keep their eyes on registered elderly who need some help to keep their lives safety. Whenever residents find someone who needs help to keep his/her life safe, the network takes a role of bridging the person and appropriate specialists or organizations.

2. 2nd Pilot Areas (5 neighborhoods areas) [Indicator 2&3]

As the second stage of Safe Community project, Kameoka City set up 5 neighborhood area as the SC pilot areas. In the 5 neighborhood areas, residents held workshops and made action plans for safety promotion in the year of 2008. Based on the action plans, each neighborhood community has started to work on safety promotion such as safety map making.

3. Programs for high risk groups: suicide prevention [Indicator 3]

As suicide is the top of the priority for safety promotion, Kameoka has conducted two surveillances; one is conducted to about 4600 residents who are over 40 years old in the second pilot area in collaboration with Kyoto Prefecture Mental Health Welfare Center and the other was conducted to about 600 businesses in the city in collaboration with Kyoto Bunkyo University. Upon the analysis of these surveillances, Kameoka has been trying to find factors which boost up the number of suicide and clues to decrease the suicide.

4. Evaluation of Safe Community programs [Indicator 4&5]

In March 2009, Shino-Cho and Kameoka City conducted household surveillance to see effect of Safe Community projects in terms of subjective safety. Result of the surveillance shows that residents are more concern about community safety and become to be more involved in community activities for safety promotion. Beside, more residents become to feel safe, more affection for the community and stronger community bond.(See more detail in appendix) .

5. Accepting site visits/ Making presentations about the experience of SC [Indicator 6]

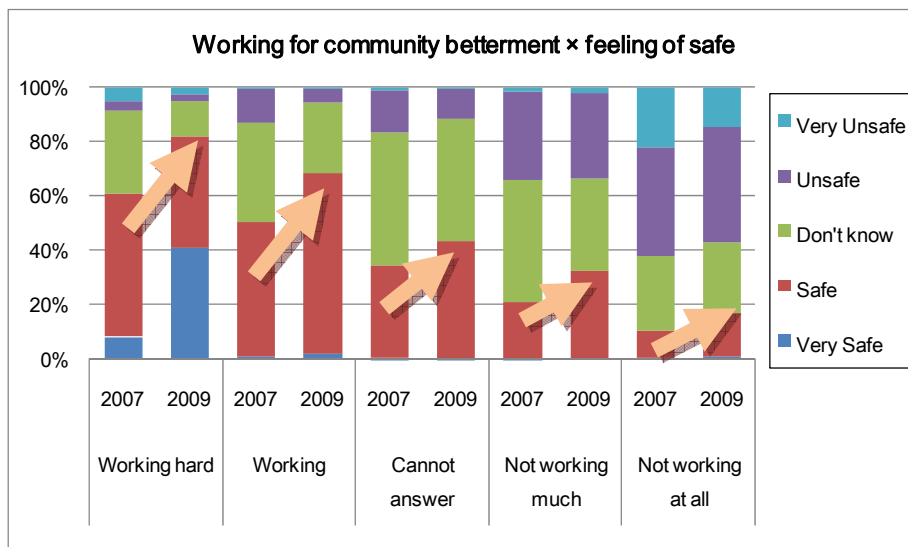
Since its designation as a member of the international Safe Community in March 2008, Kameoka has been accepting site visits of local governments, city councils and individuals. In the last one year, 150 people visited and learned about Safe Community from Kameoka's experience.

6. Other

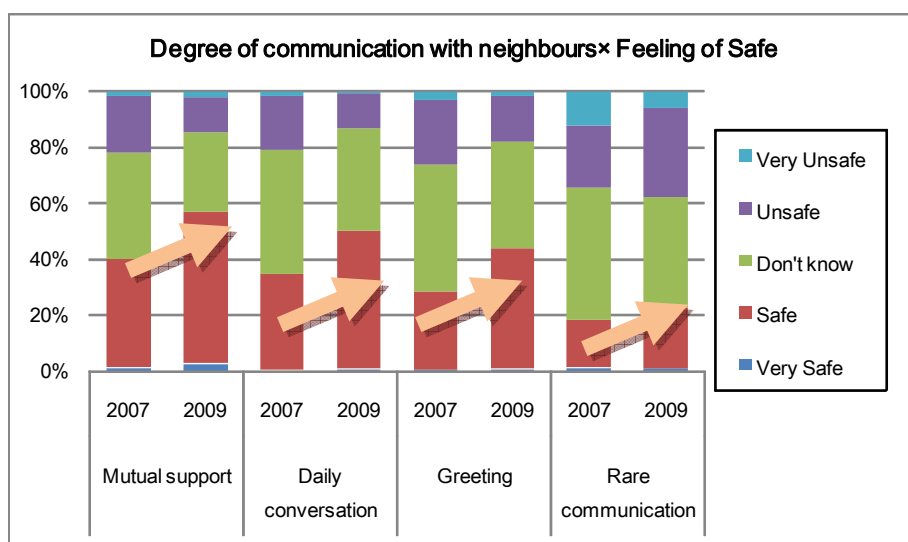
Kameoka has been putting on effort for development of skills and knowledge of Safety Promotion by attending at the Kyoto SC study meeting which is held every month.

Appendix

It was found that there is the correlation between involvement in activities of community betterment and feeling of safety. After two years of intervention of SC program, more people become to work for community betterment and feel safer than two years ago when Kameoka just introduced SC project to Kameoka.

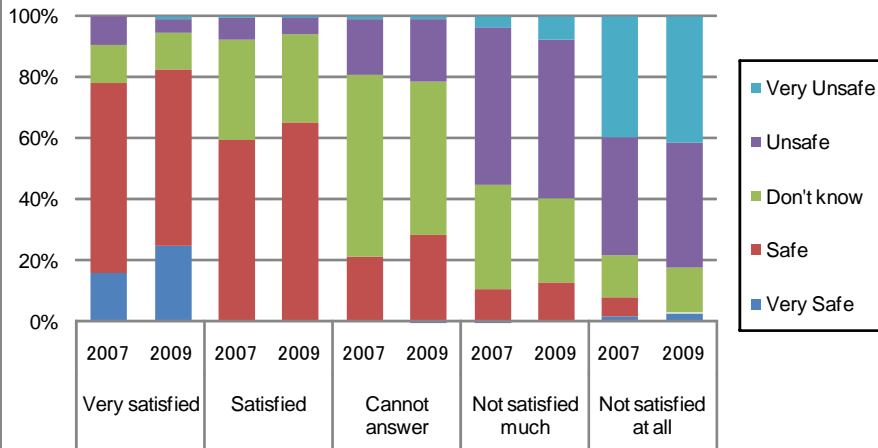


It was found that there is the correlation between degree of communication and feeling of safety. After two years of intervention of SC program, there is little change in relationship with neighbors but residents at each level of communication become to feel safer.



It was found that there is correlation between degree of satisfaction with life and feeling of safety. After two years of intervention of SC program, more people become to feel satisfaction with their lives.

Satisfaction with life in the community× Feeling of Safe



セーフコミュニティ年間活動報告 亀岡市(日本)

2008年3月～2009年7月

亀岡市は、第132番目の国際セーフコミュニティネットワークのメンバーとして、認証以来活発に活動を展開してきました。ここに、1年間の安全の向上に向けた取り組みの推進と達成状況について概要をご報告します。

1. 第一モデル地区(篠町)における新たな取り組み [指標 2&3]

1-1. 安全・魅力マップ(S-MAP)

モデル地区である篠町では、住民が亀岡市及び立命館大学の支援のもとマップ作りを行いました。住民は、地域をあるいて潜在的な危険を見つけました。危険な場所を見つけるだけでなく、外傷や事故の減少に役立つ社会資源についても探しました。

このプログラムは、外傷のリスクを探すだけでなく、地域のきずなの強化や社会資源の発見という点でも成果がありました。



1-2. 1万人のパトロール

すべての住民は地域の安全向上の取り組みにおいてメンバーであるという考えのもと、1万人のパトロールプログラムを始めました。「1万人」というのは、「すべての住民」という意味です。つまり、地域の住民みんなで、日常生活のなかで外傷や事故のリスクに気を配ろう、という取り組みです。ロゴマークのステッカーなどが作成され、地域の各家庭に配布されました。住民は、写真にみられるように、ステッカーを自転車や自動車に貼って移動することで、地域のパトロールを行っています。



1-3. あいあいネットワーク

地域の住民による相互支援は、特に独居高齢者などの事故や外傷の予防に効果的であることから、篠町では、住民が相互に支えあうネットワーク「あいあいネットワーク」を設置しました。「あい」とは、「愛」という意味と「ささえあい」という意味が込められています。このネットワークにおいては、地域住民が日常生活のなかで、このネットワークに登録した高齢者の安全に気を配り、支援などが必要な場合は適切なサービスや専門家などにつなぎます。

2. 第二次モデル地区（川東 5 町）【指標 2&3】

第二次モデル地区として、5つの自治会が設定されました。これらの5つの自治会では、住民がワークショップを行い、地域の安全向上のためのアクションプランを作成しました。このアクションプランに基づいて、それぞれの自治会は、安全マップなどの取組みを展開しはじめています。

3. ハイリスクグループへの取組み(自殺予防)[指標 3]

自殺予防は、最優先課題の一つであることから、亀岡市では2つの調査を実施しました。一つは、地域の40歳以上の住民4600人を対象に京都府精神保健福祉センターと協働で実施しました。もう一つは、京都文教大学と共同で地元の約600の企業の経営者や従業員のメンタルヘルスについて調査をしました。調査の分析を受けて、亀岡市では自殺の要因の究明につとめ自殺の要因を自殺者の減少を目指します。

4. プログラムの評価【指標 4&5】

2009年3月に、篠町では亀岡市と協働でアンケート調査を実施しました。このアンケート調査は篠町においてセーフコミュニティ活動を導入して2年を経て、特に主観的安全についてどのような効果があったのかを明らかにすることを目的として実施されました。

その結果、地域住民は、より地域の安全活動に関わっており、それらの住民は、生活における安全を実感するとともに、地域への愛着やつながりをより強く感じていることが明らかになりました。（詳細は、資料参照）

5. 視察対応など【指標 6】

2008年3月にセーフコミュニティネットワークのメンバーとして認証されて以来、セーフコミュニティに関心のある地方自治体や議会などからの視察を受け入れています。2008年には、約150人の視察を受け入れ、亀岡市の取組みについて説明および紹介をしました。

6. その他

亀岡市の職員は、毎月開催されている京都セーフコミュニティ研究会に参加し、安全向上に関する技術や知識の向上に努めています。