

# 第192回近畿外科学会 プログラム・抄録

日時：平成24年11月24日(土)  
8時55分～16時30分

会場：大阪国際交流センター  
〒543-0001 大阪市天王寺区上本町8丁目2番6号  
TEL 06-6772-5931(代)  
評議員会会場：大阪国際交流センター 1F大ホール

会長 佐賀 俊彦

近畿大学医学部心臓血管外科学教室

# 第193回 近畿外科学会ご案内

第193回近畿外科学会を下記の通り開催しますので、多数ご参加下さいますようご案内申し上げます

## 記

1. 開催日：平成25年6月22日(土)
2. 会場：京都テルサ  
〒601-8047 京都市南区東九条下殿田町70番地  
(新町通九条下ル)  
京都府民総合交流プラザ内  
TEL 075-692-3400
3. 演題登録開始予定日：2013年2月26日(火)正午より  
演題登録締切予定日：2013年3月26日(火)正午まで
4. 演題登録：  
近畿外科学会のホームページ (<http://plaza.umin.ac.jp/kinkigek/>) から「演題募集」をクリックして頂き、登録画面の案内に従って登録して下さい。
5. お問合わせ・その他：  
※オンライン登録に関するお問い合わせは、近畿外科学会事務局  
(TEL 06-6231-2723 FAX 06-6231-2805 E-mail [kinkigeka@adfukuda.jp](mailto:kinkigeka@adfukuda.jp)) へ  
お願い致します。

〒606-8507 京都府京都市左京区聖護院川原町54  
京都大学大学院医学研究科 肝胆膵・移植外科  
第193回 近畿外科学会

会長 上本 伸二

TEL 075-751-4322

FAX 075-751-4322

# 第193回 近畿外科学会ご案内

第193回近畿外科学会を下記の通り開催しますので、多数ご参加下さいますようご案内申し上げます

## 記

1. 開催日：平成25年6月22日（土）
2. 会場：京都テルサ  
〒601-8047 京都市南区東九条下殿田町70番地  
（新町通九条下ル）  
京都府民総合交流プラザ内  
TEL 075-692-3400
3. 演題登録開始予定日：2013年2月26日（火）正午より  
演題登録締切予定日：2013年3月26日（火）正午まで
4. 演題登録：  
近畿外科学会のホームページ (<http://plaza.umin.ac.jp/kinkigek/>) から「演題募集」をクリックして頂き、登録画面の案内に従って登録して下さい。
5. お問い合わせ・その他：  
※オンライン登録に関するお問い合わせは、近畿外科学会事務局  
([TEL 06-6231-2723](tel:06-6231-2723) [FAX 06-6231-2805](tel:06-6231-2805) [E-mail kinkigeka@adfukuda.jp](mailto:kinkigeka@adfukuda.jp))へ  
お願い致します。

〒606-8507 京都府京都市左京区聖護院川原町54  
京都大学大学院医学研究科 肝胆膵・移植外科  
第193回 近畿外科学会

会長 上本 伸二  
TEL 075-751-4322  
FAX 075-751-4322

# 第192回 近畿外科学会

## プログラム

会 長

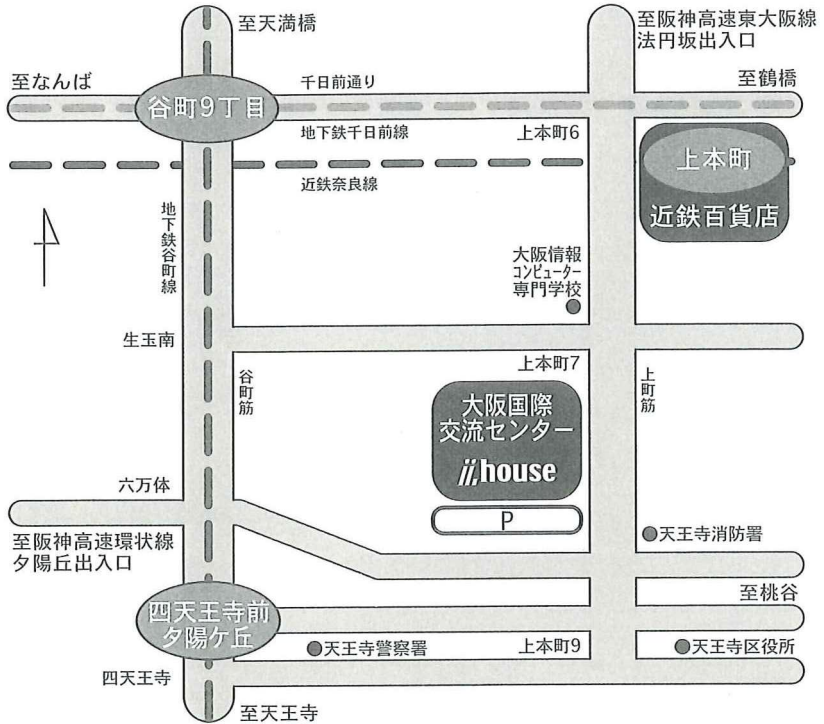
近畿大学医学部心臓血管外科学教室

佐 賀 俊 彦

# 会場案内図

## 大阪国際交流センター

〒543-0001 大阪市天王寺区上本町8丁目2番6号  
TEL. 06-6772-5931 (代)

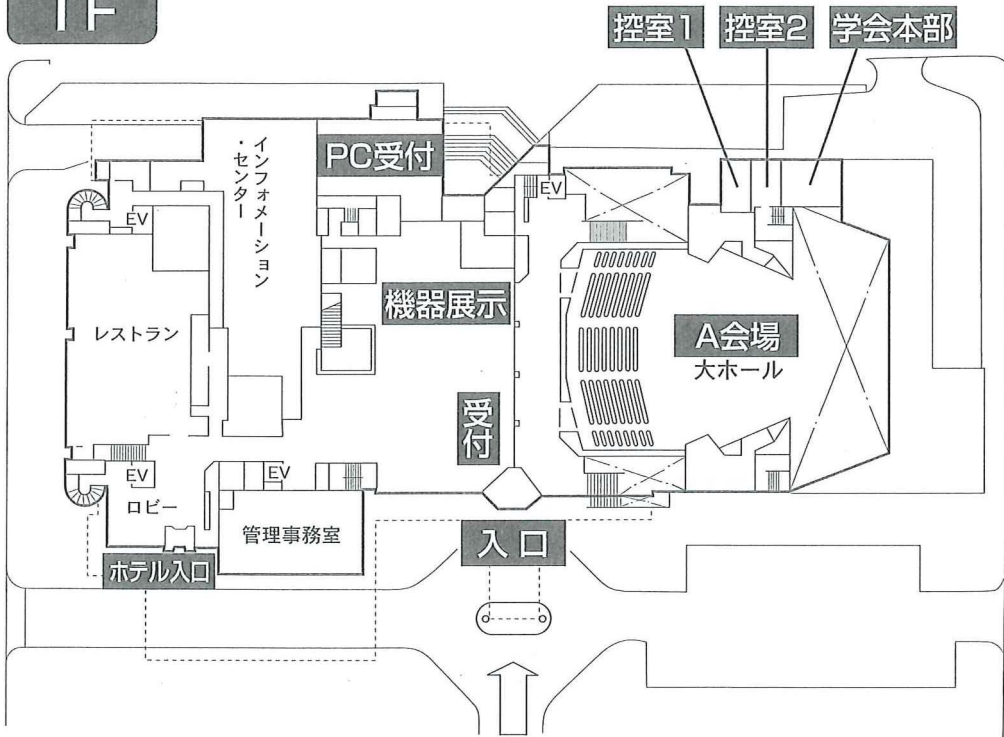


### 経路のご案内

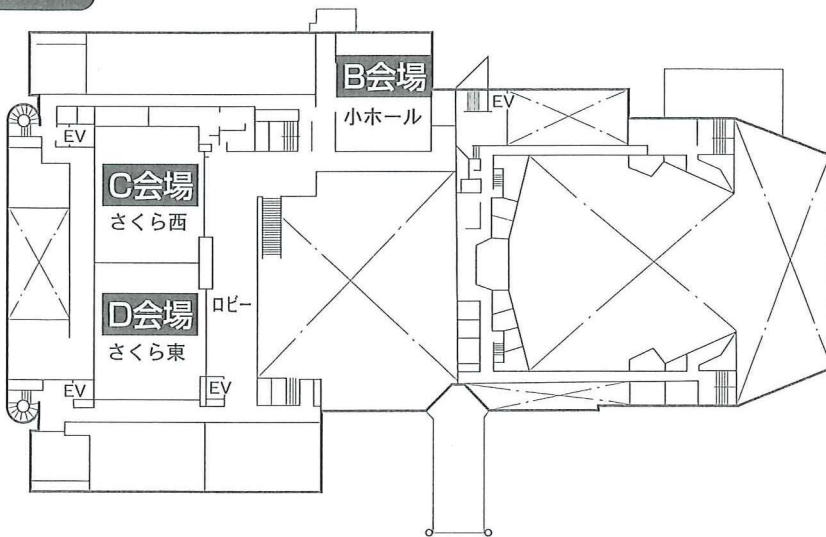
- [交通] 地下鉄 「谷町九丁目」駅 (谷町線・千日前線) から徒歩10分  
「四天王寺前 夕陽ヶ丘」駅 (谷町線) から徒歩10分  
市バス 「上本町八丁目」バス停から徒歩1分  
J R 「新大阪」駅から車または地下鉄 (御堂筋線、難波にて千日前線に乗りかえ) で40分  
「大阪」駅から車または地下鉄 (谷町線) で30分  
「天王寺」駅から車または地下鉄 (谷町線) で15分  
環状線「鶴橋」駅から徒歩12分  
近鉄 「上本町」駅から徒歩5分  
阪神高速道路 「夕陽丘」出入口から5分

# 会場配置図

1F



2F

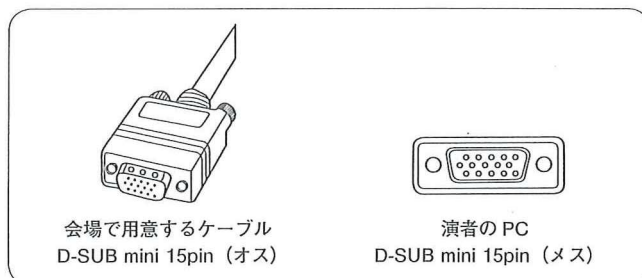


## 演者、参加者へのお願い

1. 口演時間：ご発表時間は6分、討論は2分です。
2. 発表形式：①ご発表形式は、PCプレゼンテーションのみとなります。また使用するアプリケーションはPower Pointのみとさせていただきます。  
②Power Point (Windows版) で作成したデータをノートPC又はCD-ROM/USBメモリー (Windowsの形式のみ可、Macintoshは不可) にてご持参下さい。  
③PC発表可能なOSシステムは、Windows Power Point2003以降です。尚、主催者側で用意するパソコンは、WindowsのみでMacintoshは用意しませんのでご注意下さい。
3. ビデオ発表：ビデオ発表をされる演者の方は、動画データを入れたPCのご持参をお勧めします。再生ソフトはWindows media playerで再生できるものに限定させていただきます。S-VHSまたはVHSでは発表できません。
4. 参加費：①評議員と、一般参加の先生方は参加費3,000円を総合受付でお支払いの上、参加証をお受け取り下さい。  
②初期臨床研修医は参加費1,000円です。参加予定の初期臨床研修医の方は、学会ホームページ (<http://plaza.umin.ac.jp/kinkigek/>) の「学会情報」から初期臨床研修医証明書 (PDFファイル) をダウンロードし、必要事項をご記入の上、学会当日に総合受付へご提出下さい。  
③コメディカル、学生は参加費無料です。身分証明書、在学証明書、学生証等を学会当日に総合受付でご提示下さい。  
※証明書がない場合は通常の参加費となりますので、初期臨床研修医・コメディカル・学生の方は必ずご持参いただきますようお願い致します。※  
④プログラム抄録集は、1冊1,000円で当日販売致しますが、部数に限りがございますので、プログラムは必ずご持参下さい。
5. ランチョンセミナー：11：50よりA会場 (大ホール) にて行います。一般参加の先生方、評議員の先生方ともご参加下さい。お弁当の数に限りがございますので、先着順とさせていただきます。ご了承のほど、何卒よろしくお願ひ申し上げます。
6. 評議員会：11：30より大阪国際交流センター 1F 大ホールにて行います。なお、評議員会では昼食を用意しませんのでランチョンセミナーをご利用下さい。

## PC発表と受付に関するお願い

1. PC受付は発表時間の1時間前（早朝発表の場合は30分前）までに、必ずお済ませ下さい。 CD-ROM/USBメモリーでお持いただいた発表データはPC受付から各会場に送信します。
2. 発表データのファイル名は「(演題番号) (氏名) (会場)」として下さい。
3. 混雑緩和のためPC受付での発表データの加筆修正は、くれぐれもご遠慮下さい。
4. ①CD-ROM/USBメモリーでのお持ち込みの場合は、Windowsのフォーマットのみ  
に限定し、Macintoshのフォーマットには対応しかねますのでご注意ください。  
※尚、文字化けを防ぐため下記フォントに限定します。  
日本語・・・MSゴシック、MS Pゴシック、MS明朝、MS P明朝  
英 語・・・Century、Century Gothic  
②動画データを使用の場合、あるいはMacintoshでの発表しかできない場合はご自身のノートPCのご持参をお勧めします。ただし会場でご用意するPCケーブル・コネクタの形状はD-SUB mini 15pin (図) ですので、この形状に合ったPCをご用意いただくか、もしくはこの形状に変換するコネクタをお持ち下さい。



- ③プレゼンテーションに他のデータ（静止画・動画・グラフ等）をリンクさせている場合、必ず元のデータも保存していただき、事前に動作確認をお願い致します。  
※USBメモリーをお持ちの場合は、作成されましたパソコン以外でのチェックを事前に必ず行っていただきますようお願い致します。
5. ご不明な点は近畿外科学会事務局 (TEL:06-6231-2723, E-mail: kinkigeka@adfukuda.jp) 迄事前にお問い合わせ下さい。



## 第192回 近畿外科学会プログラム

	A 会 場 (1F 大ホール)
8:55	
9:00	開会の辞 佐賀 俊彦
	大腸 1 (A01-A05) 座長：岩本 慈能
9:40	大腸 2 (A06-A09) 座長：小山 文一
10:12	大腸 3 (A10-A14) 座長：竹政伊知朗
10:52	大腸 4 (A15-A18) 座長：安井 昌義
11:24	
11:30	評議員会
11:45	
11:50	ランチョンセミナー 「外科医師に伝えたい心電図判読のコツ」 栗田 隆志 先生 座長：小坂井嘉夫 先生 共催 日本メドトロニック株式会社
12:50	
12:55	特別講演 「特定看護師（非医師中間職種診療師） 導入は外科医を助けるか？」 前原 正明 先生 司会：佐賀 俊彦
13:55	
14:15	小腸 1 (A19-A23) 座長：長谷川 傑
14:55	小腸 2 (A24-A28) 座長：所 忠男
15:35	小腸 3 (A29-A33) 座長：上田 和毅
16:15	
16:20	
16:30	閉会の辞 佐賀 俊彦

	B 会 場 (2F 小ホール)
9:00	胃 1 (B01-B04) 座長：竹村 雅至
9:32	胃 2 (B05-B08) 座長：新海 政幸
10:04	十二指腸 (B09-B12) 座長：重岡 宏典
10:36	腹壁・腹膜・ヘルニア 1 (B13-B16) 座長：石丸英三郎
11:08	
14:00	腹壁・腹膜・ヘルニア 2 (B17-B20) 座長：塚本 義貴
14:32	腹壁・腹膜・ヘルニア 3 (B21-B24) 座長：中山 剛之
15:04	小児・その他 (B25-B28) 座長：澤井 利夫
15:36	その他 (B29-B33) 座長：吉藤 竹仁
16:16	

C 会場 (2F さくら西)	
9:00	肝 1 (C01-C04) 座長：石川 原
9:32	肝 2 (C05-C08) 座長：木戸 正浩
10:04	肝 3 (C09-C12) 座長：海堀 昌樹
10:36	胆道 (C13-C16) 座長：竹村 茂一
11:08	
14:00	胆道・脾・門脈 (C17-C20) 座長：江口 英利
14:32	膵 1 (C21-C24) 座長：松本 逸平
15:04	膵 2 (C25-C28) 座長：谷 眞至
15:36	膵 3 (C29-C32) 座長：庄 雅之
16:08	

D 会場 (2F さくら東)	
9:00	胸部・縦隔 (D01-D05) 座長：花岡 淳
9:40	縦隔・心臓 (D06-D10) 座長：井上 剛裕
10:20	心臓 (D11-D14) 座長：土井 潔
10:52	心臓・血管 (D15-D18) 座長：渋谷 卓
11:24	
14:00	血管 (D19-D23) 座長：金田 敏夫
14:40	食道 (D24-D28) 座長：道浦 拓
15:20	肺 (D29-D33) 座長：岡見 次郎
16:00	

## A 会 場 (1F 大ホール)

午 前 の 部 (8 : 55 ~ 11 : 24)

開 会 の 辞 (8 : 55 ~ 9 : 00) 会 長 佐 賀 俊 彦

大腸 1 (9 : 00 ~ 9 : 40) 座長 岩 本 慈 能  
(関西医科大学 外科)

A01 急性虫垂炎と術前診断された虫垂憩室穿孔の3例  
西宮市立中央病院 外科 増 田 与 也

A02 急性虫垂炎と術前診断された虫垂粘液嚢腫の一例  
松下記念病院 外科 山 田 一 人

A03 虫垂粘液嚢胞腺癌に対して腹腔鏡下手術を施行した一例  
箕面市立病院 外科 大 澤 日出樹

A04 門脈ガス血症を呈した急性虫垂炎の一例  
社会保険神戸中央病院 外科 今 村 泰 輔

A05 術前診断が困難であった盲腸軸捻転症の一例  
済生会中和病院 外科 佐々木 義 之

大腸 2 (9 : 40 ~ 10 : 12) 座長 小 山 文 一  
(奈良県立医科大学附属病院 中央内視鏡・超音波部)

A06 ブドウの房の穿通により内視鏡的に整復不能であったS状結腸捻転症の一例  
済生会滋賀県病院 外科 木 内 純

A07 大腸穿孔を契機に診断し得た腸回転異常の1例  
若草第一病院 大 山 味 澄

A08 クロウン病に対するインフリキシマブ治療経過中に発症した縦走潰瘍に起因する小腸穿孔の一例

関西医科大学枚方病院 中谷和義

A09 SLE 治療中に発症した腸間囊腫様気腫症の1例

大阪医科大学 一般・消化器外科 濱元宏喜

大腸3 (10:12 ~ 10:52)

座長 竹政伊知朗  
(大阪大学 消化器外科)

A10 播種性血管内凝固症候群を伴った直腸癌骨髄癌腫症の1例

大阪市立総合医療センター 消化器外科 後藤航

A11 特異的な胃壁転移を来した直腸癌の一例

守口敬任会病院 外科 植野吾郎

A12 単孔式右半結腸切除術を施行した臍転移を伴う大腸癌の一例

三菱京都病院 消化器外科 軍司大悟

A13 再生不良性貧血を合併した上行結腸癌に対し、腹腔鏡下右半結腸切除術を施行した1例

大阪大学 消化器外科 山田萌

A14 回腸癌の術前診断で切除術を施行した虫垂癌回腸浸潤の一例

神戸大学 食道胃腸外科 村上優

大腸4 (10:52 ~ 11:24)

座長 安井昌義  
(市立貝塚病院 外科)

A15 完全直腸脱に対し、腹腔鏡下 Wells 変法直腸固定術を施行した1例

公立学校共済組合近畿中央病院 外科 蝶野晃弘

- A16 S状結腸癌との鑑別に苦慮した再発尿路上皮癌の1症例  
京都第二赤十字病院 外科 武内 瑛子
- A17 横行結腸放射線性腸炎に対し出血コントロール目的に手術加療を施行した1例  
奈良県立奈良病院 外科 西口 由希子
- A18 卵巣転移、大腸転移をきたした肝内胆管癌の1例  
兵庫県立がんセンター 消化器外科 大山 正人

評議員会 (11:30 ~ 11:45) A会場 (1F 大ホール)

ランチオンセミナー (11:50 ~ 12:50) A会場 (1F 大ホール)

### 「外科医師に伝えたい心電図判読のコツ」

座長 千里中央病院 副院長 小坂井 嘉夫 先生  
講師 近畿大学医学部附属病院 心臓血管センター 教授 栗田 隆志 先生

(共催：日本メドトロニック株式会社)

午 後 の 部 (12:55 ~ 16:30)

特 別 講 演 (12:55 ~ 13:55) A会場 (1F 大ホール)

「特定看護師 (非医師中間職種診療師) 導入は外科医を助けるか？」

司会 近畿大学医学部心臓血管外科学教室 教授 佐 賀 俊 彦  
講師 防衛医科大学校外科学講座外科2 前 原 正 明 先生  
(心臓血管・呼吸器) 教授

小腸1 (14:15 ~ 14:55) 座長 長谷川 傑  
(京都大学 消化管外科)

- A19 回腸憩室穿通による腸間膜膿瘍の1例  
京都第一赤十字病院 外科 多 賀 英 人
- A20 緊急手術時に偶然発見された小腸悪性リンパ腫の一例  
東大阪市立総合病院 外科 武 田 昂 樹
- A21 穿孔を来たした空腸多発憩室の1例  
済生会京都府病院 外科 宮 川 公 治
- A22 Meckel 憩室合併糞石イレウスの1症例  
市立池田病院 外科 元 木 祥 行
- A23 吻合部狭窄により生じた小腸真性結石の1例  
大阪市立大学大学院 腫瘍外科 西 村 潤 也

小腸 2 (14 : 55 ~ 15 : 35)

座長 所 忠 男  
(近畿大学 外科下部消化管部門)

- A24 腸管気腫症を伴う門脈ガス血症の1例  
多根総合病院 急性腹症科・外科 澤 田 雄 大
- A25 手術を必要としなかった腸管嚢胞様気腫症の検討  
守口敬任会病院 外科 鄭 賢 樹
- A26 子宮広間膜裂孔に生じた絞扼性ヘルニアの2例  
宇治徳洲会病院 外科 小 林 壽 範
- A27 胃浸潤を認めた若年発症の小腸間膜原発デスマイドの1例  
大阪大学 消化器外科 佐 藤 泰 史
- A28 小腸に発生したデスマイド型線維腫症の一例  
関西医科大学 外科 良 田 大 典

小腸 3 (15 : 35 ~ 16 : 15)

座長 上 田 和 毅  
(近畿大学 外科)

- A29 小腸脂肪腫を先進部とした腸重積に対して腹腔鏡補助下に腸切除を行った2例  
京都第二赤十字病院 外科 藤 井 康 智
- A30 保存的加療に難渋し手術を施行した食餌性腸閉塞の1例  
三木市民病院 外科 水 本 拓 也
- A31 PTP シート嵌頓により小腸切除術を施行した消化管アミロイドーシスの1例  
和歌山県立医科大学 第2外科 出 口 真 彰
- A32 大動脈弁置換術を先行させた薬剤性が強く疑われる小腸潰瘍によるイレウスの一例  
京都第二赤十字病院 長谷川 知 早

A33 NSAIDsによる多発小腸潰瘍穿孔、小腸狭窄の1例

市立貝塚病院 外科 永井 健一

閉会の辞(16:20～16:30)

会長 佐賀 俊彦



## B 会 場 (2F 小ホール)

午 前 の 部 (9 : 00 ~ 11 : 08)

胃 1 (9 : 00 ~ 9 : 32)

座長 竹 村 雅 至  
(兵庫医科大学 上部消化管外科)

B01 胃神経鞘腫の1例

近畿大学医学部奈良病院 消化器外科 佐 藤 克 明

B02 胃上部に発生した巨大 GIST の1例

甲南病院 外科 宮 崎 邦 彦

B03 術前診断に難渋した胃粘膜下腫瘍の1切除例

近畿大学医学部附属病院 外科 鍵 岡 賛 展

B04 緊急手術を要する出血性ショックをきたした巨大胃悪性リンパ腫の1例

京都第一赤十字病院 救急科 田 中 善 啓

胃 2 (9 : 32 ~ 10 : 04)

座長 新 海 政 幸  
(近畿大学 外科)

B05 胃全摘術、Roux-en Y 再建後の輸入脚に生じた癒着性イレウスの2例

宇治徳洲会病院 外科 福 田 慎 也

B06 十二指腸ステントを留置し化学療法後に根治的手術を施行できた胃癌の1例

東大阪市立総合病院 消化器外科 松 本 謙 一

B07 胃全摘術後に生じた仮性動脈瘤に対し coil による血管塞栓術が有効であった1例

西宮市立中央病院 外科 村 山 友 梨

B08 残胃癌手術において肝門部処理に苦慮した1例

田附興風会医学研究所北野病院 外科 川崎有亮

十二指腸 (10:04 ~ 10:36)

座長 重岡宏典

(大阪府立呼吸器・アレルギー医療センター 消化器・乳腺外科)

B09 出血を来たした Brunner 腺過形成を開腹手術によって切除した1症例

近畿大学奈良病院 外科 大和寛幸

B10 Damage Control Strategy (DCS) にて二期的手術を施行した外傷性胃十二指腸  
損傷の一例

大阪府立泉州救命救急センター 菱川恭子

B11 14歳女性に生じた十二指腸潰瘍穿孔の1例

西神戸医療センター 外科・消化器外科 小林英里

B12 術前診断の可能であった左傍十二指腸ヘルニアの1例

PL病院 外科 笠屋拓也

腹壁・腹膜・ヘルニア 1 (10:36 ~ 11:08)

座長 石丸英三郎

(大阪暁明館病院 外科)

B13 閉鎖孔ヘルニアの術後再発を認めた症例の経験

兵庫県立淡路病院 外科 土井健史

B14 通過障害をきたした食道裂孔ヘルニアの三例

北野病院消化器センター 外科 三由僚

B15 急性虫垂炎が契機となり発症したと考えられる、大網脂肪織炎の一症例

奈良県立奈良病院 外科 松阪正訓

B16 鼠径ヘルニアによる続発性大網捻転症の1例

三田市民病院 外科 山西千晶

午 後 の 部 (14 : 00 ~ 16 : 16)

腹壁・腹膜・ヘルニア 2 (14 : 00 ~ 14 : 32)

座長 塚 本 義 貴  
(PL 病院 外科)

B17 超音波プローブを用いた非観血的用手整復後、待機的に鼠径法により修復術を行った  
閉鎖孔ヘルニア嵌頓の 1 例

神戸赤十字病院 外科 恩 賀 陽 平

B18 鼠径法で還納できた 200cm の小腸脱出を伴う巨大鼠径ヘルニア嵌頓の 1 例

西神戸医療センター 外科・消化器外科 引 網 亮 太

B19 鼠径部膀胱ヘルニアに対する Kugel 法による修復の手術手技動画

県立奈良病院 外科 西 岡 歩 美

B20 鼠径ヘルニア術後で、同側の虫垂嵌頓を伴う大腿ヘルニアの 1 例

市立枚方市民病院 外科 今 井 義 朗

腹壁・腹膜・ヘルニア 3 (14 : 32 ~ 15 : 04)

座長 中 山 剛 之  
(近畿大学医学部奈良病院 外科)

B21 腹壁に発生した血管内乳頭状内皮過形成の一例

和歌山ろうさい病院 外科 石 垣 貴 彦  
和歌山県立医科大学 臨床研修センター

B22 結腸右半切除術で *en bloc* 切除し得た後腹膜巨大リンパ管腫の 1 例

近畿大学 外科下部消化管部門 西 野 将 矢

B23 臍部子宮内膜症の一例

大阪厚生年金病院 外科 大 井 智 香 子

B24 腹膜播種を呈した腸管外 GIST の一例

守口敬任会病院 外科 金 沢 景 文

小児・その他 (15:04 ~ 15:36)

座長 澤井利夫  
(近畿大学医学部 外科)

- B25 ムッケル憩室の mesodiverticular band により絞扼性イレウスをおこした1小児例  
近畿大学 小児外科 山名正樹
- B26 単孔式腹腔鏡手術にて治療し得た鈍的腹部外傷後の遅発性小腸狭窄の1例  
近畿大学医学部奈良病院 小児外科 大割 貢
- B27 外科医勧誘のためのシミュレーション・スキルスラボの有用性  
大阪医科大学 卒後臨床研修センター 齋藤賢吉
- B28 医学部生クラブ活動によるシミュレーション・スキルスラボの応用と可能性  
大阪医科大学医学部 夏目大知

その他 (15:36 ~ 16:16)

座長 吉藤竹仁  
(大阪府立呼吸器・アレルギー医療センター 消化器・乳腺外科)

- B29 S状結腸間膜に発生した perivascular epithelioid cell tumor (PEComa) の1例  
加古川西市民病院 外科 清水克修
- B30 結腸右半切除術後に末梢静入型中心静脈カテーテルに起因する上大静脈症候群を  
発症した1例  
国立病院機構京都医療センター 外科 佐治雅史
- B31 後腹膜巨大悪性 solitary fibrous tumor の1例  
大和高田市立病院 外科 佐多律子
- B32 腹腔鏡下に切除し得た尿管管遺残症の5例  
京都桂病院消化器センター 外科 工藤 亮
- B33 下大静脈置換2回を含む4回の切除により長期生存を得ている後腹膜原発平滑筋  
肉腫の1例  
京都大学 肝胆膵移植外科 池野嘉信

## C 会 場 (2F さくら西)

午 前 の 部 (9 : 00 ~ 11 : 08)

肝 1 (9 : 00 ~ 9 : 32)

座長 石 川 原  
(近畿大学 外科)

- C01 A F P 産生肝内胆管癌に胃癌を合併した一例  
濟生会吹田病院 消化器乳腺外科 田 井 謙太郎
- C02 下大静脈合併切除を行い根治切除を施行した肝内胆管細胞癌の1例  
兵庫県立淡路病院 外科 川 嶋 太 郎
- C03 下大静脈腫瘍栓を伴った肝原発神経内分泌癌の1切除例  
関西医科大学附属枚方病院 外科 菱 川 秀 彦
- C04 肝細胞癌術後約7年間無再発で経過し右心室・右肺転移で再発した一例  
京都大学 肝胆膵・移植外科 南 貴 人

肝 2 (9 : 32 ~ 10 : 04)

座長 木 戸 正 浩  
(神戸大学 肝胆膵外科)

- C05 細胆管細胞癌の1切除例  
八尾市立病院 外科 竹 田 充 伸
- C06 胆管内腫瘍栓を伴う再発を呈した肝細胞癌の1例  
関西医大枚方病院 松 島 英 之
- C07 門脈塞栓術後の肝再生評価にアジアロシンチが有用であった大腸癌両葉多発肝転移の1例  
関西医科大学 外科 坂 口 達 馬

C08 重症肝肺症候群合併のC型肝硬変に対する肝移植後に多発脳出血を認めた1例  
京都大学 肝胆膵・移植外科 後藤 徹

肝3 (10:04 ~ 10:36) 座長 海堀 昌樹  
(関西医科大学 外科)

C09 腹腔鏡下肝部分切除術によって診断された急性骨髄性白血病に合併した  
肝抗酸菌症の1例  
京都大学 肝胆膵移植外科 松浦 正徒

C10 肝実質転移を伴わない直腸癌術後門脈腫瘍栓の1例  
市立堺病院 外科 古川 陽菜

C11 腫瘍内出血で発症した肝血管腫の1切除例  
大阪警察病院 外科 村西 耕太郎

C12 非典型的な画像所見を呈した海面状血管腫1切除例  
神戸医療センター 外科 坂口 博哉

胆道 (10:36 ~ 11:08) 座長 竹村 茂一  
(大阪市立大学大学院 肝胆膵外科学)

C13 総腸間膜症を合併した下部胆管癌に対して臍頭十二指腸切除術を施行した一例  
大阪医療センター 外科 原田 百合奈

C14 切除範囲決定に経口胆道鏡(POCS)を使用した広範囲胆管癌の1例  
神戸大学 肝胆膵外科 秋田 真之

C15 胆嚢癌を合併した急性無石性胆嚢炎の一例  
社会保険京都病院 外科 眞鍋 嘉一郎

C16 急性胆嚢炎に対して開腹胆嚢摘出術施行後に胆汁瘻をきたした一例  
北野病院消化器センター 外科 吉田 繁央

午 後 の 部 (14:00 ~ 16:08)

胆道・脾・門脈 (14:00 ~ 14:32)

座長 江 口 英 利  
(大阪大学大学院 消化器外科)

C17 胆嚢捻転症の一例

高砂市民病院 外科 佐 藤 雅 信

C18 浸潤型 IPNB の 1 切除例

奈良県立奈良病院 外科 中 谷 充 宏

C19 術前診断が可能であった副脾茎捻転の 1 例

大阪医科大学 一般・消化器外科 大 関 舞 子

C20 当科で経験した門脈ガス血症の 3 例

田附興風会北野病院消化器センター 外科 岩 村 宣 亜

膵 1 (14:32 ~ 15:04)

座長 松 本 逸 平  
(神戸大学 肝胆膵外科)

C21 EUS-FNA 導入による病理学的膵癌診断率の変化

関西医科大学 外科 山 木 壮

C22 腎細胞癌多発膵転移の 1 切除例

北野病院 外科 前 川 裕 継

C23 腎癌術後膵転移に対し 2 度の膵切除を行った 1 例

神戸大学 肝胆膵外科 向 原 伸太郎

C24 腎癌膵転移 7 症例の検討

近畿大学 外科 井 上 裕 紀

膵 2 (15:04 ~ 15:36)

座長 谷 眞 至  
(和歌山県立医科大学 第2外科)

C25 膵内副脾に発生した上皮嚢胞の1例

近畿大学 外科 中 西 雄 也

C26 膵内副脾に発生した類上皮腫の1例

淀川キリスト教病院 外科 植 田 亜津紗

C27 膵管内乳頭粘液性腫瘍 (IPMN) 残膵再発の1切除例

明和病院 外科 後 野 礼

C28 術中膵管内視鏡が切除術式決定に有用であった混合型膵管内乳頭粘液腫瘍の1例

奈良県立奈良病院 外科 池 田 智恵子

膵 3 (15:36 ~ 16:08)

座長 庄 雅 之  
(奈良県立医科大学 消化器・総合外科)

C29 膵仮性嚢胞内出血に対し動脈塞栓術を行った1例

兵庫県立加古川医療センター 外科 永 田 真知子

C30 消化管出血をきたした膵神経内分泌腫瘍の1例

ベルランド総合病院 外科 奥 村 哲

C31 当院後期研修医による腹腔鏡下膵体尾部切除術の経験 - 脾摘を伴う LTG に学ぶ -

杉田玄白記念公立小浜病院 外科 田 中 崇 洋

C32 当院で経験した膵腺房細胞癌の2例

大阪医療センター 外科 松 井 浩 史



## D 会 場 (2F さくら東)

### 午 前 の 部 (9 : 00 ~ 11 : 24)

胸部・縦隔 (9 : 00 ~ 9 : 40)

座長 花 岡 淳  
(滋賀医科大学 呼吸器外科)

- D01 甲状腺癌術後気管壊死に起因した胸骨骨髓炎に対して大胸筋弁充填術を行った1例  
市立豊中病院 臨床研修部 呉 村 有 紀
- D02 人工気胸を併用し胸腔鏡下前縦隔腫瘍摘出術を行った1例  
石切生喜病院 呼吸器外科 藤 井 祥 貴
- D03 胸腔鏡下に摘出した縦隔由来 Solitary Fibrous Tumor の1例  
公立学校共済組合近畿中央病院 外科 渡 辺 梨 砂
- D04 縦隔鏡を利用して頸部アプローチで上縦隔腫瘍を摘出した1例  
姫路医療センター 呼吸器外科 村 田 祥 武
- D05 胸腺原発 LCNEC の1切除例  
近畿大学医学部附属病院 外科学教室 武 本 智 樹

縦隔・心臓 (9 : 40 ~ 10 : 20)

座長 井 上 剛 裕  
(耳原総合病院 心臓血管外科)

- D06 緊急手術を要した成熟型奇形腫の一例  
神戸大学病院 呼吸器外科 西 田 典 充
- D07 開心術後縦隔炎に対する腹腔鏡採取大網充填術  
岡波総合病院 心臓血管外科 山 本 芳 央

D08 MRを伴う左室流出路狭窄 (LVOTO) に対して Septal myectomy と僧帽弁手術を併施した2例

大阪警察病院 心臓血管外科 中江昌郎

D09 左室流入路高度狭窄を来たした左心耳原発腫瘍の一例

近畿大学奈良病院 心臓血管外科 金田幸三

D10 左肺上葉切除術後に左上肺静脈断端より発生した左房内血栓により脳梗塞を発症した1例

京都府立医科大学 心臓血管外科 松代卓也

心臓 (10:20 ~ 10:52)

座長 土井 潔

(京都府立医科大学 心臓血管外科)

D11 左肺全摘後の大動脈弁輪部膿瘍を伴う感染性心内膜炎の1手術例

ベルランド総合病院 心臓血管外科 阪口正則

D12 大動脈弁置換術後のパンヌス形成による人工弁機能不全症に対し再弁置換術を施行した一例

京都大学 心臓血管外科 渡辺謙太郎

D13 大動脈閉鎖不全症・上行大動脈瘤を伴った大動脈四尖弁に自己弁温存大動脈置換術を行った1例

神戸大学 心臓血管外科 木下史子

D14 自己心膜を用いた Copeland 法によるベントール手術1治験例

耳原総合病院 心臓血管外科 井上剛裕

心臓・血管 (10:52 ~ 11:24)

座長 渋谷 卓

(大阪府立成人病センター 心臓血管外科 (血管外科))

D15 自転車で受診した左室自由壁破裂の一治験例

大阪厚生年金病院 心臓血管外科 青山孝信

- D16 心膜剥皮術が有効であった1例  
大阪大学 心臓血管外科 阪下裕司
- D17 Kommerell 憩室瘤に対する一手術例  
大阪市立大学大学院医学研究科 循環器外科学 賀来大輔
- D18 腹部大動脈瘤の術中に発症したA型大動脈解離の1救命例  
関西医科大学枚方病院 胸部心臓血管外科 丸山高弘

午 後 の 部 (14 : 00 ~ 16 : 00)

血管 (14 : 00 ~ 14 : 40)

座長 金 田 敏 夫  
(近畿大学医学部 心臓血管外科)

D19 下大静脈穿破を来した破裂性総腸骨動脈瘤の1例

和歌山県立医科大学付属病院 第1外科 國 本 秀 樹

D20 下大静脈穿破を伴う腹部大動脈瘤に対してステントグラフト内挿術 (EVAR) を  
施行した1例

神戸大学 心臓血管外科 後 竹 康 子

D21 人工肛門を有した解離性腹部大動脈瘤破裂に対してステントグラフト内挿術が有効で  
あった一例

近畿大学 心臓血管外科 宮 下 直 也

D22 遺残坐骨動脈を合併した Leriche 症候群に対する手術

石切生喜病院 心臓血管外科 小 谷 真 介

D23 大動脈両側腸骨動脈バイパス術後、長期間を経て発症した2次性大動脈腸管瘻の1  
救命例

近畿大学 心臓血管外科 湯 上 晋 太 郎

食道 (14 : 40 ~ 15 : 20)

座長 道 浦 拓  
(関西医科大学附属枚方病院 外科)

D24 頸部食道 choristoma の1例

神戸大学 食道胃腸外科 宮 内 玄 徳

D25 Zenker 憩室の1手術例

大阪市立大学 腫瘍外科 松 谷 慎 治

D26 特発性食道破裂の1例

西宮市立中央病院 外科 成 田 登 紀

D27 稀な胃壁転移を認めた食道癌の一例

守口敬任会病院 外科 谷 浦 允 厚

D28 食道癌肉腫の1例

大阪医科大学 一般消化器外科 松 尾 謙太郎

肺 (15:20 ~ 16:00)

座長 岡 見 次 郎  
(大阪府立成人病センター 呼吸器外科)

D29 頭頸部扁平上皮癌肺転移手術例の検討

関西医科大学枚方病院 呼吸器外科 小 延 俊 文

D30 中枢進展を示した肝細胞癌肺転移に対し右肺上葉楔形スリーブ切除を施行した一例

大阪府立成人病センター 呼吸器外科 石 田 大 輔

D31 BALT (bronchial mucosa associated lymphoid tissue) リンパ腫の1切除例

滋賀医科大学 呼吸器外科 中 林 孝 夫

D32 二期的に肺葉切除を施行した肺多形癌の一例

和歌山県立医科大学 第一外科 大 橋 拓 矢

D33 慢性GVHDに合併した小児骨髄移植後難治性気胸の一例

関西医科大学 外科 菱 川 秀 彦