

# 第187回 近畿外科学会

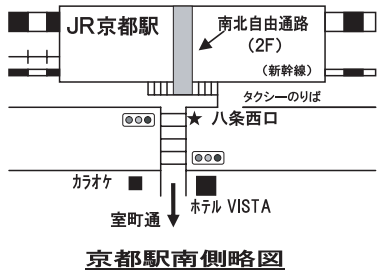
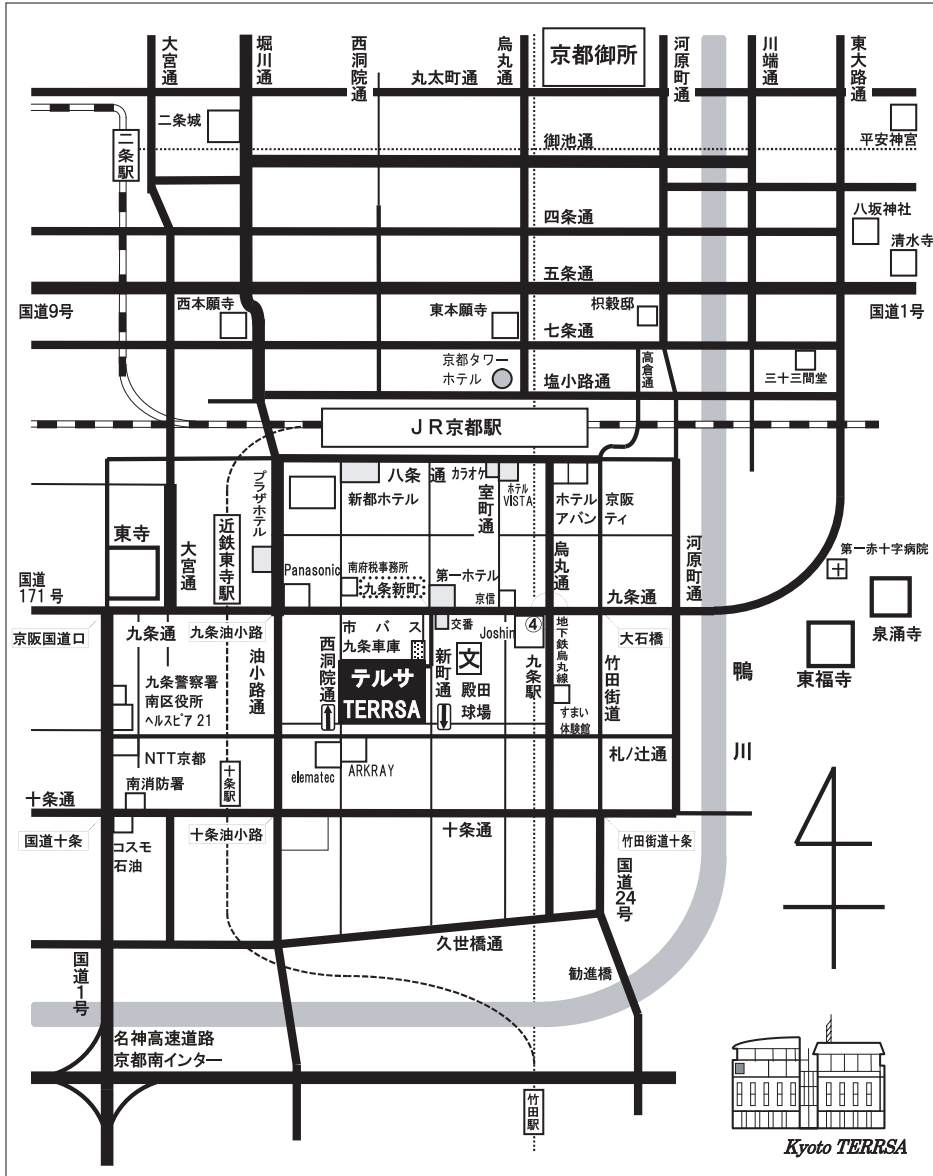
## プログラム

会 長

京都府立医科大学大学院医学研究科 移植・再生外科学

吉 村 了 勇

# 会場のご案内



## 京都テルサ

TEL 075-692-3400(代)

京都市南区新町通九条下ル FAX 075-692-3402

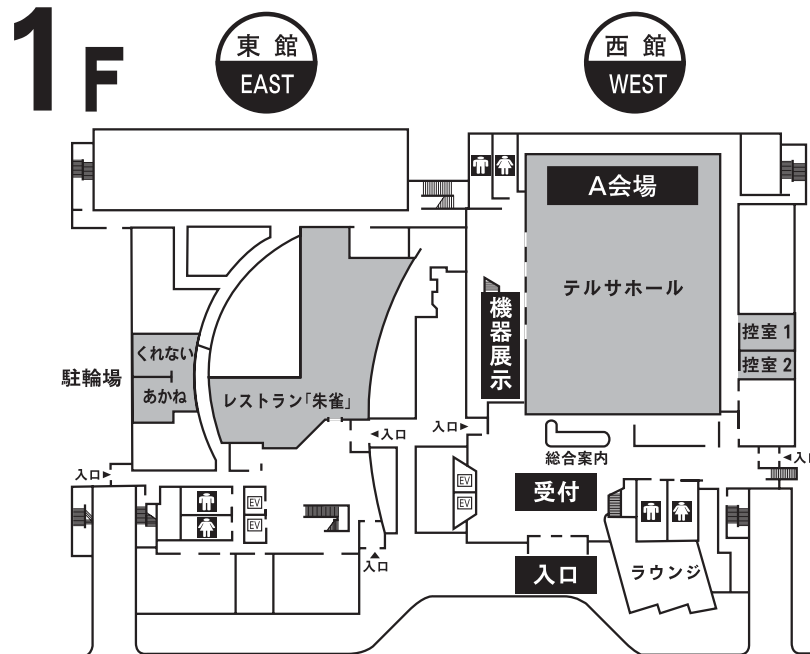
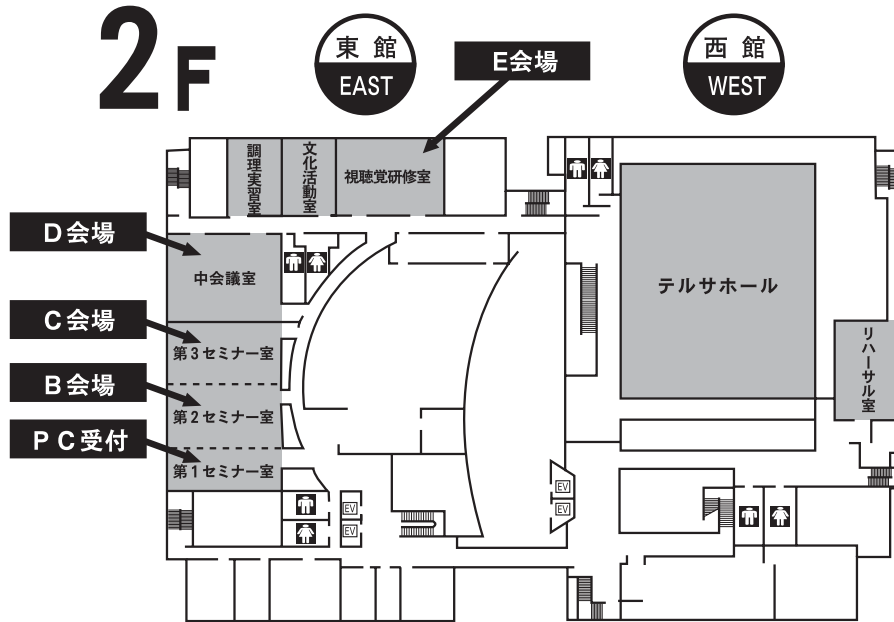
京都府民総合交流プラザ内 地下駐車場180台(有料)

- JR京都駅(八条口西口)より南へ徒歩約15分
- 近鉄東寺駅より東へ徒歩約5分
- 地下鉄九条駅④番出口より西へ徒歩約5分
- 市バス九条車庫南へすぐ
- 名神京都南インターより国道1号北行き市内方面へ九条通を東へ、九条新町交差点を南へ

大型バス駐車場有り(有料)

【URL】 <http://www.kyoto-terrsa.or.jp>

# 会場配置図

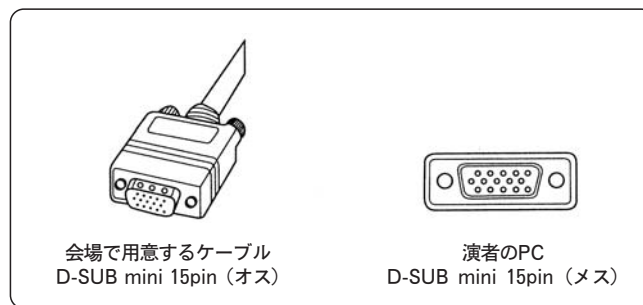


## 演者、参加者へのお願い

1. 口演時間：一般演題の発表は5分、討論は3分です。
2. 発表形式：①ご発表形式は、PCプレゼンテーションのみとなります。また使用するアプリケーションはPower Pointのみとさせていただきます。  
②Power Point (Windows版) で作成したデータをノートPC又はCD-ROM/USBメモリー (Windowsの形式のみ可、Macintoshは不可) にてご持参下さい。  
③PC発表可能なOSシステムは、Windows Power Point2003以降です。尚、主催者側で用意するパソコンは、WindowsのみでMacintoshは用意しませんのでご注意ください。
3. 参加費：①評議員と、一般参加の先生方は参加費3,000円を総合受付でお支払いの上、参加証をお受け取り下さい。  
②初期臨床研修医は参加費1,000円です。参加予定の初期臨床研修医の方は、学会ホームページ(<http://plaza.umin.ac.jp/kinkigek/>)の「学会情報」から初期臨床研修医証明書 (PDFファイル) をダウンロードし、必要事項をご記入の上、学会当日に総合受付へご提出下さい。なお、証明書がない場合は、通常の参加費となりますので、必ずご持参いただきますようお願いいたします。  
③プログラム抄録集は、1冊1,000円で当日販売いたしますが、部数に限りがございますので、プログラムは必ずご持参下さい。
4. ランチョンセミナー：11：30よりA会場 (テルサホール) にて行います。一般参加の先生方、評議員の先生方ともご参加下さい。
5. 評議員会：12：25よりA会場 (テルサホール) にて行います。  
なお、評議員会では昼食を用意しませんのでランチョンセミナーをご利用下さい。
6. 総会：12：45よりA会場 (テルサホール) にて行います。

## PC発表と受付に関するお願い

1. 発表データのファイル名は「(演題番号) (氏名) (会場)」として下さい。なお、会場では、演者ご自身で演台上の機材を操作していただきます。
2. ご持参いただいたノートパソコンのOSはWindows (Windows 98以上)、及びMacintosh (Mac OS 8.6以上) が使用できます。使用するアプリケーションはPower Pointのみとさせていただきます。
3. ノートパソコン持込の場合でも、念の為バックアップ用データとしてCD-ROM/USBメモリー (Windowsのみ) をお持ち下さい。また、パソコンのACアダプターも必ずご用意いただきますようお願い致します。会場でご用意するPCケーブル・コネクタの形状はD-SUBmini 15pin (図) ですので、この形状に合ったパソコンをご用意いただくか、もしくはこの形状に変換するコネクタをお持ち下さい。



4. プレゼンテーションに他のデータ (静止画・動画・グラフ等) をリンクさせている場合、必ず元のデータも保存して頂き、事前に動作確認をお願いいたします。
5. PCの受付は講演時間の1時間前 (早朝発表の場合は30分前) までにプレビューセンター (2F 第1セミナー室) にて出力チェックをしていただき、30分前までに (早朝発表の場合はすみやかに) 各会場内のPC操作席にご自身でご持参いただきますようお願いいたします。
6. ご不明な点は近畿外科学会事務局 (TEL: 075-251-5532, E-mail: orgtx@koto.kpu-m.ac.jp) 迄事前にお問い合わせ下さい。

## 第187回 近畿外科学会プログラム

	A 会 場 (1F テルサホール)		B 会 場 (2F 第2セミナー室)
9:25	開会の辞 吉村 了勇		
9:30	大腸 1 (A1~4) 座長：中野 且敬	9:30	胃 1 (B1~4) 座長：糸川 嘉樹
10:02	大腸 2 (A5~8) 座長：石井 洋	10:02	胃 2 (B5~8) 座長：福本 兼久
10:34	大腸 3 (A9~12) 座長：西 宏	10:34	胃 3 (B9~12) 座長：岡野 晋治
11:06		11:06	
11:30	ランチョンセミナー 「大腸疾患における腹腔鏡手術 —定型化から単孔式手術まで—」 國場 幸均 先生 (座長：岩井 直躬 先生)		
12:20			
12:25	評 議 員 会		
12:40			
12:45	総 会		
12:55			
13:00	特別講演 「消化管外科におけるRobotic Surgeryの現状と今後の展望」 石田 善敬 先生 (司会：吉村 了勇)		
13:45		13:55	大腸 4 (B13~18) 座長：阪倉 長平
13:55	第18回 日本外科学会 生涯教育セミナー 〔主題〕 「外科と化学療法」 (司会：上本 伸二 先生) 〔講師〕 近藤 展行 先生 李 哲柱 先生 安田 卓司 先生 市川 大輔 先生 川口 義弥 先生 小山 文一 先生	14:43	大腸 5 (B19~24) 座長：山下 哲郎
16:25		15:23	
16:30	閉会の辞 吉村 了勇		

	C 会 場 (2F 第3セミナー室)		D 会 場 (2F 中会議室)		E 会 場 (2F 視聴覚研修室)
9:30	一般外科・内分泌 1 (C1~5) 座長：西田 智樹	9:38	肺 (D2~6) 座長：加藤大志朗	9:30	小児 (E1~3) 座長：小野 滋
10:10	一般外科・内分泌 2 (C6~9) 座長：中村 憲司	10:18	肝・胆道 1 (D7~10) 座長：伊藤 剛	9:54	乳腺・内分泌 1 (E4~8) 座長：杉江 知治
10:42	一般外科・内分泌 3 (C10~13) 座長：藤木 博	10:42	肝・胆道 2 (D11~13) 座長：麦谷 達郎	10:26	乳腺・内分泌 2 (E9~12) 座長：梅田 朋子
11:14		11:14		11:06	
13:55	小腸 1 (C14~19) 座長：中西 正芳	13:55	肝・胆道 3 (D14~17) 座長：瓜生原健嗣	13:55	腹膜・ヘルニア 1 (E13~17) 座長：沢辺 保範
14:43	小腸 2 (C20~25) 座長：増山 守	14:27	肝・胆道 4 (D18~21) 座長：落合登志哉	14:35	腹膜・ヘルニア 2 (E18~22) 座長：宮澤 一博
15:31	小腸 3 (C26~32) 座長：藤 信明	14:59	脾・門脈 (D22~25) 座長：海堀 昌樹	15:15	
16:27		15:31	脾 (D26~31) 座長：小出 一真		
		16:19			

## A 会 場 (1F テルサホール)

### 午 前 の 部 (9:25~11:06)

開 会 の 辞 (9:25~9:30) 会 長 吉 村 了 勇

大腸 1 (9:30~10:02) 座長 中 野 且 敬  
(近江八幡市立総合医療センター 外科)

A 1 重症全結腸炎型潰瘍性大腸炎に対し大腸全摘術施行後に門脈血栓症を来した1例  
財団法人 田附興風会 医学研究所 北野病院 吉 川 宗 光

A 2 中毒性巨大結腸症を来した潰瘍性大腸炎の1例  
京都府立医科大学外科学教室 消化器外科学部門 海老島 健

A 3 結腸憩室炎に対して内視鏡的ドレナージが有効であった1例  
大阪府済生会泉尾病院 外科 栗 原 愛

A 4 クロウン病との鑑別診断に難渋した下行結腸憩室炎の1例  
京都第二赤十字病院 本 田 俊一朗

大腸 2 (10:02~10:34) 座長 石 井 洋  
(市立福知山市民病院 外科)

A 5 経括約筋的切除により肛門温存し得た直腸GISTの1例  
兵庫県立尼崎病院 外科 中 村 達 郎

A 6 慢性腎不全に対する血液透析治療中に発症した宿便性大腸穿孔の2例  
田附興風会医学研究所北野病院 外科 友 滝 清 一

A 7 約5年間経過する腸管気腫性嚢胞症の1例  
兵庫医科大学篠山病院地域総合医療学講座 鳩 崎 俊 樹



A 8 虫垂炎に起因する絞扼性イレウスを腹腔鏡にて診断・治療した一例  
公立学校共済組合近畿中央病院 外科 五十嵐 佑 子

大腸 3 (10:34~11:06) 座長 西 宏  
(社会福祉法人恩賜財団 済生会京都府病院 外科)

A 9 腹腔鏡にて切除し得た虫垂粘液嚢胞腺腫の一例  
東大阪市立総合病院 梅 田 卓 郎

A 10 交通外傷後の遅発性横行結腸狭窄に対し腹腔鏡下結腸切除術を施行した1例  
大阪医科大学付属病院 一般・消化器外科 三 木 高 平

A 11 横行結腸ストマ閉鎖術後に合併した盲腸憩室穿孔の1症例  
健生会 奈良大腸肛門病センター 外科 下 林 孝 好

A 12 当院での内痔核に対するALTA療法の現状  
亀岡市立病院 外科 阿 辻 清 人

ランチョンセミナー（11：30～12：20） A会場（1F テルサホール）

座長 京都府立医科大学附属病院 病院長 岩 井 直 躬 先生

「大腸疾患における腹腔鏡手術—定型化から単孔式手術まで—」

（共催：ジョンソン・エンド・ジョンソン株式会社）

京都府立医科大学 消化器外科 鏡視外科光学講座 准教授

國 場 幸 均 先生

午 後 の 部（12：25～16：25）

評 議 員 会（12：25～12：40） A会場（1F テルサホール）

総 会（12：45～12：55） A会場（1F テルサホール）

特 別 講 演（13：00～13：45） A会場（1F テルサホール）

司会 京都府立医科大学大学院医学研究科 移植・再生外科学 教授 吉 村 了 勇

「消化管外科におけるRobotic Surgeryの現状と今後の展望」

藤田保健衛生大学 上部消化管外科 講師

石 田 善 敬 先生

第18回日本外科学会生涯教育セミナー（13：55～16：25） A会場（1F テルサホール）

「外科と化学療法」

司会 京都大学 肝胆膵・移植外科 教授 上 本 伸 二

1 演題…発表25分

1. 「非小細胞肺癌に対する最近の術後治療」

講師：兵庫医科大学 呼吸器外科 近 藤 展 行

2. 「乳癌の薬物療法－最近の考え方と標準的治療」

講師：京都第一赤十字病院 乳腺外科 李 哲 柱

3. 「食道癌に対する化学療法」

講師：近畿大学 外科上部消化管部門 安 田 卓 司

4. 「胃癌に対する化学療法の現状」

講師：京都府立医科大学 消化器外科 市 川 大 輔

5. 「膵癌の化学療法」

講師：京都大学 肝胆膵・移植外科 川 口 義 弥

6. 「外科医に役立つ大腸癌化学療法」

講師：奈良県立医科大学 消化器・総合外科 小 山 文 一

開 会 の 辞（16：30～）

会 長 吉 村 了 勇

## B 会 場 (2F 第2セミナー室)

### 午 前 の 部 (9:30~11:06)

#### 胃 1 (9:30~10:02)

座長 糸 川 嘉 樹

(京都第一赤十字病院 外科)

- B 1 鏡視下手術により最小限の侵襲にて切除することができた胃神経鞘腫の1例  
新河端病院 消化管センター 玉 木 一 路
- B 2 魚骨と思われる異物が胃壁を貫通した一例  
神戸赤十字病院 外科 西 村 健
- B 3 柿胃石による胃潰瘍の一治癒例  
芦屋セントマリア病院 外科・総合診療科・消化器科 伊 藤 直 人
- B 4 食道裂孔ヘルニアに胃潰瘍穿孔を合併した一例  
きつこう会多根総合病院 外科 田 中 亮

#### 胃 2 (10:02~10:34)

座長 福 本 兼 久

(社会福祉法人京都社会事業財団 西陣病院 外科)

- B 5 胃部分切除に至った食道裂孔ヘルニアの一例  
公立南丹病院 外科 越 智 史 明
- B 6 胃噴門部GISTに対する腹腔鏡下胃部分切除術の際に術中内視鏡が有用であった1例  
大阪府立急性期・総合医療センター 外科 中 畠 賢 吾
- B 7 嚢胞状変化を呈し胃内腔との交通から敗血症に至った壁外型巨大胃GISTの1例  
京都第二赤十字病院 外科 大 西 朗 生
- B 8 胃癌術後に横行結腸狭窄を認めた3例  
東大阪市立総合病院 外科 中 原 裕 次 郎

胃3 (10:34~11:06)

座長 岡野 晋治

(パナソニック健康保険組合 松下記念病院 外科)

B 9 胃内分泌細胞癌の2例

大和高田市立病院 和田 征大

B 10 Peutz-Jeghers症候群に発症した胃がんの一例

兵庫医科大学上部消化管外科 小澤 りえ

B 11 門脈内腫瘍栓を伴う進行胃癌の1切除例

大阪厚生年金病院 外科 笠島 裕明

B 12 同時性三重複癌(胃, 直腸, 乳房)の1切除例

市立福知山市民病院 外科 庄田 勝俊

午 後 の 部 (13:55~15:23)

大腸4 (13:55~14:43)

座長 阪 倉 長 平

(社会保険神戸中央病院 外科)

- B13 日本住血吸虫の虫卵が併存した進行S状結腸癌腸間膜穿通の症例  
社会保険 京都病院 大 橋 拓 馬
- B14 下腸間膜静脈腫瘍栓を伴った直腸癌の一例  
京都府立与謝の海病院 外科 西 村 真 澄
- B15 抗リン脂質抗体症候群に合併したS状結腸癌手術の1例  
独立行政法人国立病院機構 大阪医療センター 三賀森 学
- B16 結腸癌肝転移に対し重粒子線療法が著効した一例  
奈良県立奈良病院 外科 中 本 貴 透
- B17 乳癌術後10年以降に卵巣転移および大腸転移を認めた一例  
兵庫県立西宮病院 外科 中 西 美 鈴
- B18 術前化学放射線療法により治癒切除が得られた局所進行S状結腸癌の1例  
大阪府済生会泉尾病院外科 楊 知 明

大腸5 (14:43~15:23)

座長 山 下 哲 郎

(独立行政法人 国立病院機構 舞鶴医療センター 外科)

- B19 当院における大腸癌化学療法~XELOX施行中13例についての検討~  
西神戸医療センター 外科 奥 村 慎太郎
- B20 化学療法が奏効した直腸原発杯細胞カルチノイドの1例  
愛生会山科病院 稲 田 聡
- B21 Electrolyte depletion syndrome(EDS)を呈した巨大直腸絨毛腫瘍の1例  
明石市立市民病院 外科 金 城 信 雄

B 22 下行結腸癌による閉塞性大腸炎に対し、結腸全摘により救命し得た1例

三木市民病院 外科 柏木大嗣

B 23 乳房外・肛門Paget病が疑われた直腸・肛門腫瘍の一例

守口敬任会病院 外科 高山昇一

B 24 骨盤内臓全摘後の骨盤会陰瘻孔に対し後大腿筋膜皮弁を用いて再建を行った1例

公立豊岡病院 形成外科 徳力俊治

## C 会 場 (2F 第3セミナー室)

### 午 前 の 部 (9:30~11:14)

#### 一般外科・内分泌1 (9:30~10:10)

座長 西 田 智 樹  
(公立南丹病院 外科)

- C1 腹痛で発症した巨大後腹膜リンパ管腫の一例  
洛和会音羽病院 外科 吉 田 和 世
- C2 特発性大網出血の1例  
京都第一赤十字病院 外科 馬 場 沙矢香
- C3 汎発性腹膜炎を呈した子宮留膿腫穿孔の一例  
市立芦屋病院 外科 田 守 登茂治
- C4 診断に苦慮した骨盤腹膜炎の一例  
大阪府 済生会 千里病院 吉 岡 晶 子
- C5 肥満症に対する外科的治療の経験  
同志社大学 生命医科学部 萩 原 明 於

#### 一般外科・内分泌2 (10:10~10:42)

座長 中 村 憲 司  
(京都府立与謝の海病院 外科)

- C6 イマチニブ投与後腫瘤の増大を来した腫瘍内・腹腔内出血を認めたGISTに外科的切除が奏功した2例  
大阪警察病院 外科 山 下 雅 史
- C7 von Recklinghausen病に合併した十二指腸GISTの一例  
済生会滋賀県病院 外科 松 尾 久 敬
- C8 両側褐色細胞腫、GISTを合併したvon Recklinghausen病の1例  
関西医科大学 外科教室 津 田 匠



C9 切除後25年目に再発を来し切除可能であった後腹膜paragangliomaの1例  
京都府立医科大学 消化器外科 岡 林 志帆子

一般外科・内分泌3 (10:42~11:14) 座長 藤 木 博  
(明石市立市民病院 外科)

C10 後腹膜より発生した巨大骨外性骨肉腫の一切除例  
近江八幡市立総合医療センター 中 村 緑 佐

C11 腕頭静脈腫瘍塞栓を来した甲状腺乳頭部癌の一例  
守口敬任会病院 外科 竹 原 寛 樹

C12 前胸壁軟骨肉腫の一例  
和歌山県立医科大学 第一外科 橋 本 沙代子

C13 S状結腸憩室炎の波及による後腹膜膿瘍と合併した後腹膜脂肪肉腫の1例  
医療法人 宝生会 PL病院 外科 數 田 高 生

午 後 の 部 (13:55~16:27)

小腸1 (13:55~14:43)

座長 中西正芳  
(京都府立医科大学 消化器外科)

- C14 イレウス管が誘因と考えられた成人腸重積症の1例  
星ヶ丘厚生年金病院 臨床研修医 山本 恭子
- C15 空腸異所性胃粘膜を先進部とした成人腸重積症の1例  
神戸海星病院 外科 岡本 明子
- C16 蓮根の通過障害が原因と考えられた小腸穿孔の1例  
神戸赤十字病院 外科 田原 奈津子
- C17 小腸穿孔で緊急手術を施行した小腸アニサキス症の1例  
生長会 府中病院 平田 啓一郎
- C18 胃切除後に発生した胃石によるイレウスの1例  
奈良県立奈良病院 外科 井上 隆
- C19 腹腔鏡下手術を施行した回腸末端周囲魚骨肉芽腫の1例  
府中病院 西居 孝文

小腸2 (14:43~15:31)

座長 増山 守  
(社会福祉法人恩賜財団 済生会滋賀県病院 外科)

- C20 成人小腸軸捻症(中腸回転異常)の2例  
社会保険神戸中央病院 外科 宮前 真人
- C21 下血時に緊急手術を行い術中内視鏡検査で出血部位が同定された回腸動静脈奇形の1症例  
奈良県立医科大学付属病院 消化器・小児外科・乳腺外科 中谷 充宏
- C22 小腸血流障害を伴った急性SMA塞栓症に対しバルーン形成術およびステント留置術など血管内治療が有効であった1症例  
京都第一赤十字病院 外科部 中村 優貴

- C23 自然脱落し肛門から排泄された小腸腫瘍の1例  
姫路中央病院 胃腸科外科 日並 義 統
- C24 同時肝転移を有した巨大小腸GISTの1例  
神戸赤十字病院 外科 今 田 宙 志
- C25 GISTと鑑別困難であった重複腸管の一例  
済生会滋賀県病院 外科 有 吉 要 輔

**小腸3** (15:31~16:27)

**座長 藤 信 明**  
(京都第二赤十字病院 外科)

- C26 腸重積で手術を要した空腸悪性黒色腫の1例  
兵庫医科大学 下部消化管外科 濱 中 美千子
- C27 腸重積で発症した小腸原発悪性黒色腫の一例  
守口敬任会病院 外科 杉 本 聡
- C28 穿孔性腹膜炎で発症した小腸原発のT細胞性リンパ腫の1例  
八尾徳洲会総合病院 外科 渡 辺 孝
- C29 小腸穿孔で発見された肺癌小腸転移の1例  
市立奈良病院 外科 西 田 龍 朗
- C30 PET-CTが局在診断に有効であったHNPCC小腸癌の1例  
市立池田病院 元 木 祥 行
- C31 急速に増大し予後不良であった小腸腫瘍の1例  
大阪船員保険病院 外科 澤 見 浩 和
- C32 回腸壁に気腫を呈した小腸悪性リンパ腫の一例  
岸和田徳洲会病院 外科 山 口 智 之

## D 会 場 (2F 中会議室)

### 午 前 の 部 (9:38~11:14)

肺 (9:38~10:18)

座長 加 藤 大 志 朗  
(京都府立医科大学 呼吸器外科)

D 1

D 2 縦隔リンパ節再発により気管分岐部閉塞を生じた術後再発肺癌の一例

医療法人徳洲会 宇治徳洲会病院 呼吸器外科 宮 城 幹 史

D 3 同側腋窩リンパ節転移を伴う胸壁浸潤肺癌の1手術例

市立豊中病院 外科 渡 邊 法 之

D 4 垂々区域支発生気管支顆粒細胞腫の一切除例

淀川キリスト教病院 吉 田 俊 彦

D 5 肺静脈の走行を指標に胸腔鏡下で区域切除を施行した気管支閉鎖症の1例

市立長浜病院 呼吸器科 松 井 千 里

D 6 野口Aのため、葉切+ND1を行ったが、縦隔リンパ節に再発し、2期的に縦隔郭清を行った1例

大阪厚生年金病院 外科 葉 末 亮

肝・胆道 1 (10:18~10:42)

座長 伊 藤 剛  
(京都府立与謝の海病院 外科)

D 7 高度の亀背を有する胆石症の患者に対して、安全に腹腔鏡下胆嚢摘出術を施行し得た一例

田附興風会医学研究所北野病院 消化器センター外科 金 政 佑 典

D 8 胆嚢捻転症の2例

公立学校共済組合近畿中央病院 外科 山 中 千 尋

D 9 血中CA19-9値が異常高値を示した黄色肉芽腫性胆嚢炎の1例

社会保険京都病院 外科 伊 藤 博 士

D10 無石性胆嚢憩室炎の1例

関西労災病院 消化器外科 飯 田 卓 馬

肝・胆道2 (10:42~11:14)

座長 麦 谷 達 郎

(西日本旅客鉄道株式会社 大阪鉄道病院 外科)

D11 胆嚢結石症が原因と考えられる特発性胆嚢結腸瘻の1例

神戸徳洲会病院 矢 内 洋 次

D12 急性壊疽性無石胆嚢炎の一例

市立芦屋病院 外科 中 田 由 梨 子

D13 当院での単孔式腹腔鏡下胆嚢摘出術の現状

天理よろづ相談所病院 腹部一般外科 奥 村 晋 也

午 後 の 部 (13:55~16:19)

肝・胆道3 (13:55~14:27)

座長 瓜生原 健 嗣  
(神戸市立医療センター中央市民病院 外科)

D14 胆管癌の門脈浸潤による門脈狭窄に対して異なるアプローチにより門脈内ステントを留置した二例

京都第一赤十字病院 外科部 本 明 慈 彦

D15 門脈腫瘍栓を合併した肝外胆管癌の一例

国立病院機構 大阪医療センター 外科 山 下 公太郎

D16 重症急性膵炎を合併した下部胆管癌の1例

神戸大学肝胆膵外科 平 田 悠

D17 十二指腸、胃、胆嚢の同時性三重複癌の一切除例

大阪市立総合医療センター 肝胆膵外科 西 浦 哲 史

肝・胆道4 (14:27~14:59)

座長 落 合 登 志 哉  
(京都府立医科大学 消化器外科)

D18 尾状葉原発のBiliary papilomatosisの1例

市立池田病院 尾 崎 千 景

D19 前区域切除、尾状葉切除、門脈合併切除を要した転移性肝癌の1切除例

市立豊中病院 外科 藤 野 志 季

D20 多発肝内転移を伴う高度進行胆管内発育型肝細胞癌の一例

神戸大学 外科学講座 富 岡 雄一郎

D21 粘液産生多発胆管癌の1例

大阪医科大学 一般消化器外科 宮 岡 雄 太

脾・門脈 (14:59~15:31)

座長 海 堀 昌 樹  
(関西医科大学 外科)

- D22 腹腔鏡下脾臓摘出術後に門脈血栓症をきたした一例  
天理よろづ相談所病院 腹部一般外科 西 内 綾
- D23 小腸静脈瘤出血の三例  
兵庫医大篠山病院地域総合医療学教室 西 井 真
- D24 脾静脈閉塞による食道胃静脈瘤の1例  
回生会宝塚病院 外科 平 充
- D25 プロテインS欠乏症に起因した上腸間膜静脈・門脈血栓症の1例  
京都医療センター 村 上 隆 英

膵臓 (15:31~16:19)

座長 小 出 一 真  
(社会保険京都病院 外科)

- D26 著明な脾内進展を呈した膵尾部癌の一例  
市立岸和田市民病院 外科 岸 田 滯 華
- D27 Trousseau症候群と考えられた膵癌の1切除例  
奈良県立奈良病院 外科 西和田 敏
- D28 内視鏡的膵管ステントを留置して膵頭部インスリノーマ核出術を行った1例  
神戸大学 肝胆膵外科 水 本 拓 也
- D29 ICGを用いて術中リアルタイムに肝血流、胃血流および肝機能を評価し安全に胃温存Appleby手術が施行可能であった膵体部癌の1例  
大阪府立成人病センター 消化器外科 小 川 久 貴
- D30 感染性膵嚢胞を合併した膵腺扁平上皮癌の1例  
神戸大学 肝胆膵外科 辻 佑木生
- D31 副甲状腺機能亢進症が誘因となった仮性嚢胞内出血を伴う急性膵炎の一例  
守口敬任会病院 外科 三 浦 晋

## E 会 場 (2F 視聴覚研修室)

### 午 前 の 部 (9:30~11:06)

小児 (9:30~9:54)

座長 小 野 滋

(京都府立医科大学 小児外科)

E 1 自然破裂をきたした縦隔奇形腫の一例

北野病院小児外科 宮内雄也

E 2 メッケル憩室を先進部として発症した小児腸重積症の一例

東大阪差市立総合病院 外科 石垣和彦

E 3 腸重積にて発症した回盲部悪性リンパ腫の一例

京都府立医科大学大学院 小児外科 加藤久尚

乳腺・内分泌 1 (9:54~10:26)

座長 杉 江 知 治

(京都大学医学部附属病院 乳腺外科)

E 4 乳癌肝転移に対しDocetaxel投与後定位放射線照射を追加した1症例

NTT西日本大阪病院 外科 渡部重実

E 5 炎症性乳癌の1例

兵庫医科大学篠山病院 外科 石川英明

E 6 同側乳房に同時発症した多発乳癌の一例

京都府立与謝の海病院 外科 工藤道弘

E 7 顆粒細胞腫を合併した非浸潤性乳管癌の一例

京都市立病院 外科 西江万梨子

E 8 乳房切除術後8日目に発症した術後出血の1例

滋賀医科大学 乳腺・一般外科 徳田 彩



乳腺・内分泌 2 (10:26~11:06)

座長 梅 田 朋 子  
(滋賀医科大学医学部附属病院 乳腺・一般外科)

E 9 当科で経験した男性乳癌5例の検討

西宮市立中央病院 前 田 真 志

E 10 高齢者巨大葉状腫瘍の一例

松下記念病院外科 廣 中 愛

E 11 Trastuzumabにより長期PRが得られた高齢者進行再発乳癌の一例

りんくう総合医療センター 市立泉佐野病院 外科 大 橋 朋 史

E 12 乳癌胃移転の一例

市立堺病院 外科 松 嶋 祐 子

午 後 の 部 (13:55~15:15)

腹膜・ヘルニア1 (13:55~14:35)

座長 沢 辺 保 範  
(綾部市立病院 外科)

E13 大網裂孔ヘルニア嵌頓の1例

京都府立医科大学 消化器外科 中 島 慎 吾

E14 子宮広間膜裂孔ヘルニア(fenestra typeとpouch type)の2例

馬場記念病院 外科 渋谷 雅 常

E15 子宮広間膜裂孔ヘルニアの1例

三田市民病院外科 繁 治 純

E16 ヌック水腫内子宮内膜症の1例

市立枚方市民病院 外科 中 山 雄 介

E17 肝円索の異常裂孔による内ヘルニアの一例

府中病院 外科 大 北 仁 裕

腹膜・ヘルニア2 (14:35~15:15)

座長 宮 澤 一 博  
(公立湖北総合病院 外科)

E18 当院における鼠径ヘルニア修復術の変遷

西神戸医療センター 宮 田 豊 寿

E19 特発性下腰ヘルニアの1例

三田市民病院 外科 尾 崎 貴 洋

E20 術前CTにて診断した左傍十二指腸ヘルニアの一例

明和病院 外科 岡 本 亮

E21 特異な臨床経過をたどり術前診断が困難であった虫垂mucinous cystadenomaの1例

田附興風会医学研究所北野病院 消化器センター外科 岩 本 芳 浩

E 22 虫垂嵌頓を来たした鼠径ヘルニアの2症例

済生会京都府病院 外科 春日正隆