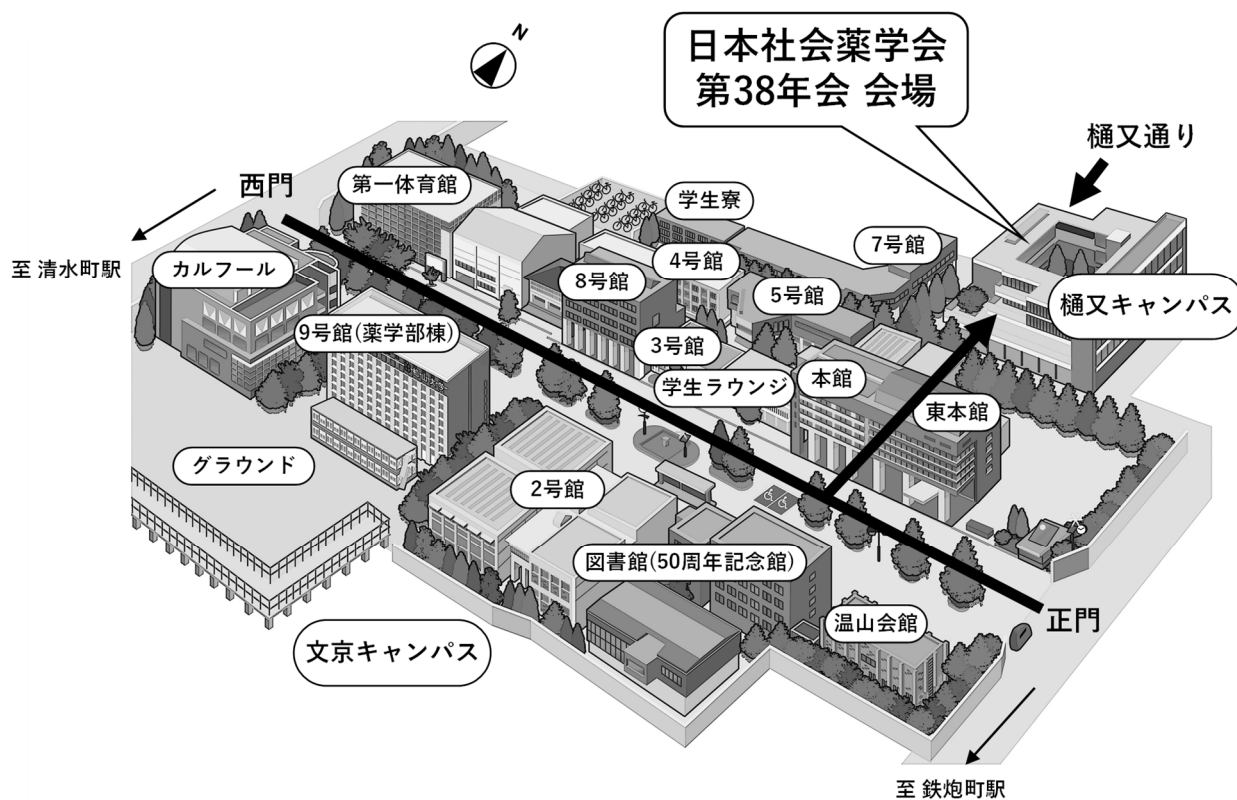


会場案内図

➤ 文京キャンパスおよび樋又キャンパスの全体図



1: 正門から樋又キャンパスへの行き方

- ① 正門から行内へ入って西へ直進
- ② 本館手前で右折して北へ直進
- ③ 北門を一旦出て、一般道を渡った先の右側の建物へ

2: 西門から樋又キャンパスへの行き方

- ① 西門から行内へ入って東へ直進
- ② 東本館手前で左折して北へ直進
- ③ 北門を一旦出て、一般道を渡った先の右側の建物へ

3: 樋又通りから樋又キャンパスへの行き方

- ① 樋又キャンパス守衛室横から館内へ

➤ 樋又キャンパス館内図

1階

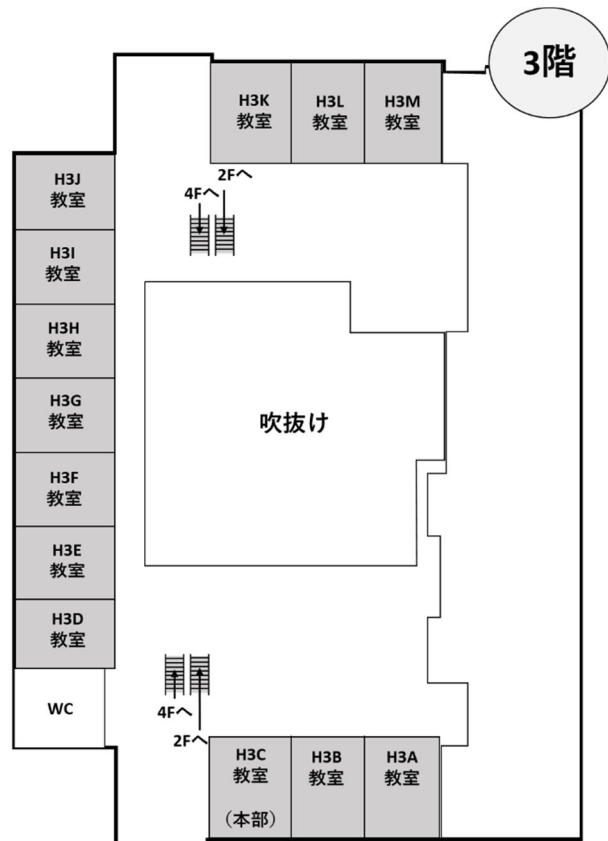
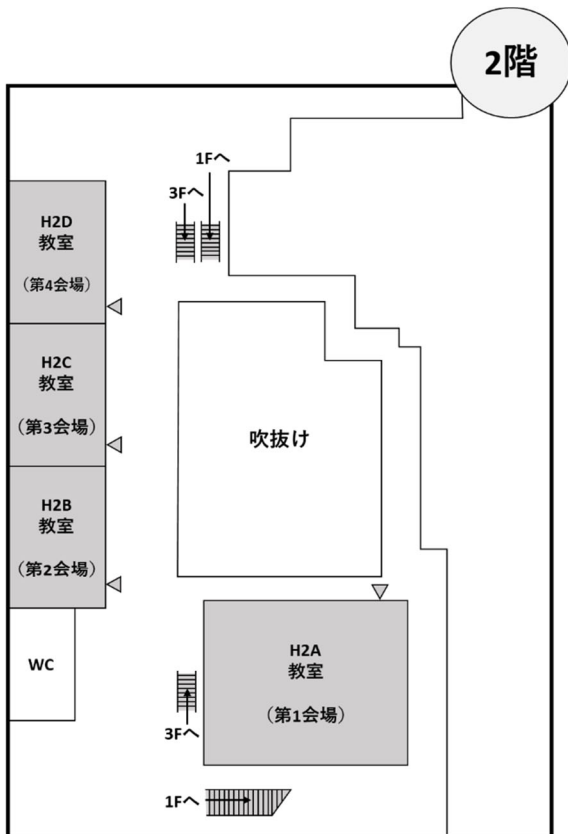
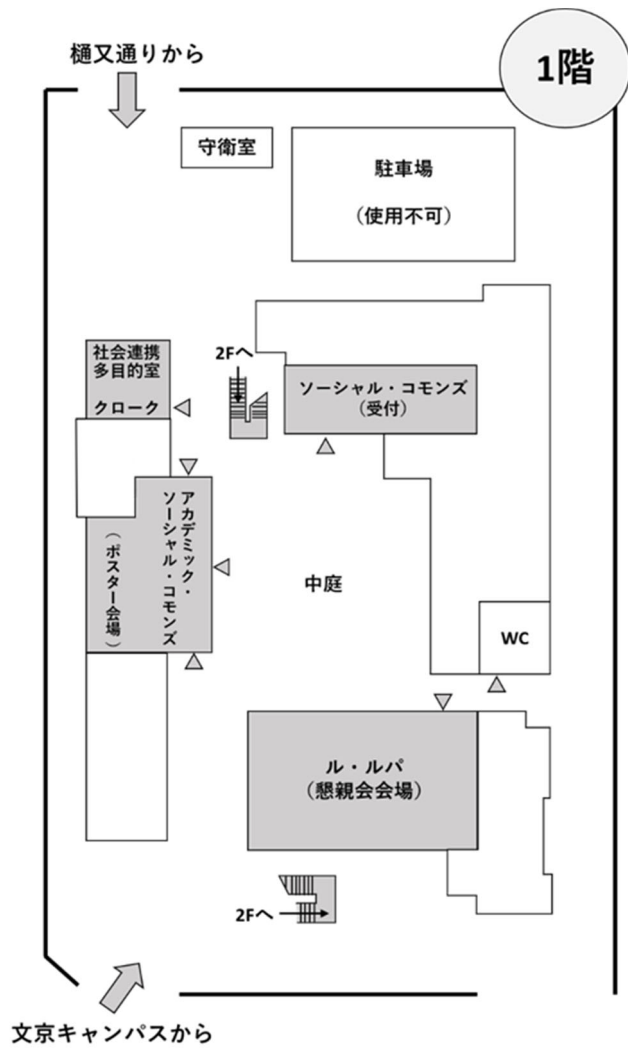
受付、クローク、ポスター会場、懇親会会場

2階

第1会場、第2会場、第3会場、第4会場

3階

運営本部

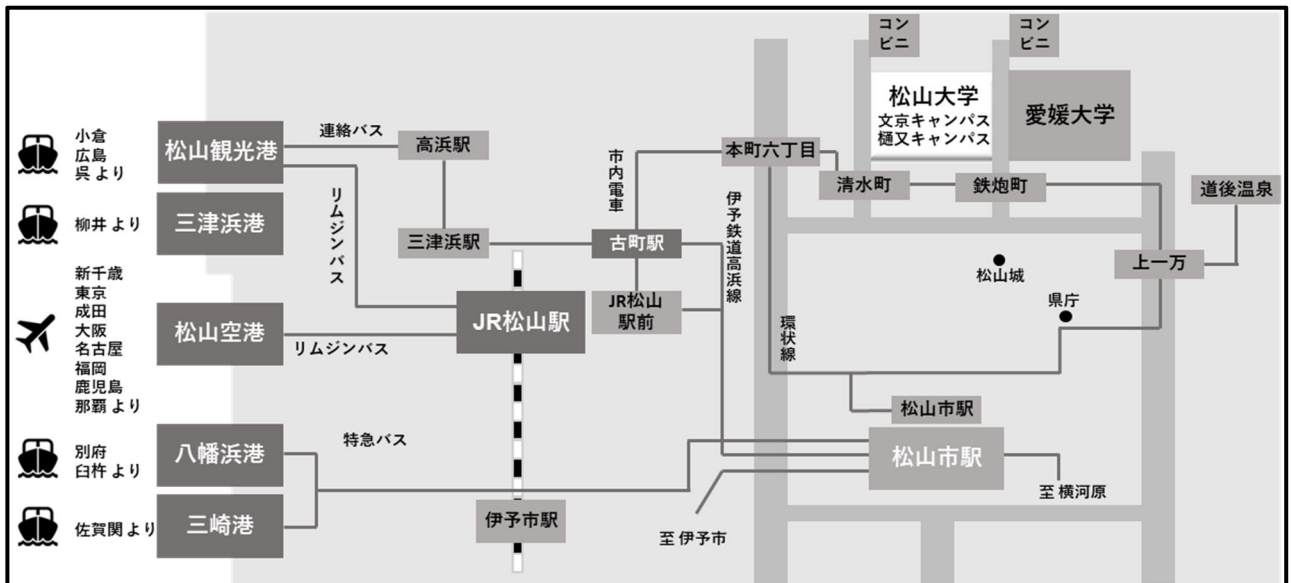


会場アクセスマップ

会場 松山大学 樋又キャンパス (文京キャンパスの北側)

〒790-8578 愛媛県松山市文京町4-2

Tel: 089-925-7111 (代表) 内線 2847 (臨床薬学研究室)



① 鉄道で来られる方	
JR松山駅	伊予鉄道市内電車1番環状線(15分) → 鉄砲町 → 徒歩(5分) タクシー(10分)
松山市駅(伊予鉄道)	伊予鉄道市内電車2番環状線(20分) → 鉄砲町 → 徒歩(5分)
② 飛行機で来られる方	
松山空港	松山空港リムジンバス・松山市駅・道後温泉駅前行き(15分) → JR松山駅 → あと①に同じ タクシー(25分)
③ 船で来られる方	
松山観光港	連絡バス(2分) → 高浜駅 → 伊予鉄道郊外線(15分) → 古町駅 → 市電1番(10分) → 鉄砲町 → 徒歩(5分) 観光港リムジンバス・松山市駅・道後温泉駅前行き(20分) → JR松山駅 → あと①に同じ タクシー(30分)
三津浜港	徒歩(15分) → 三津駅 → 郊外線(10分) → 古町駅 → 市電1番(10分) → 鉄砲町 → 徒歩(5分) 路線バス(約40分) → 松山市駅 → あと①に同じ タクシー(25分)
④ 車で来られる方	
松山I.C.	車(20分)

松山大学正門

※タクシーの時間はいずれも松山大学正門までのものです。