

第 12 回日本プライマリ・ケア連合学会 関東甲信越ブロック地方会 視聴マニュアル

ライブ配信期間：2024年3月10日（日）9：00～17：40
オンデマンド配信期間：配信準備でき次第～2024年4月30日（火）

■ご参加いただく前に

ライブ配信には Zoom を使用します。使用する機器に Zoom がインストールされていない方は、あらかじめ Zoom のインストールをお願いします。

1. Zoom は下記リンクよりダウンロードください。※既にインストール済みの方は不要です。

上記ページより、当日ご自身が利用するパソコンやタブレットなどの端末を選択し、事前に「ミーティング用 Zoom」をダウンロードしておいてください。

<https://support.zoom.us/hc/ja/articles/207373866>

2. Zoom は事前に最新版にアップロードしてください。

Zoom のアップデート方法

<https://support.zoom.us/hc/ja/articles/201362233>

3. 事前のカメラと音声、画面共有のチェックをお願いいたします。

当日の機器トラブルは事務局での対応が困難です。

以下のテストミーティングにて、事前にカメラと音声の接続接続状況をご確認くださいませようお願い申し上げます。

<https://zoom.us/test>

4. カメラ・音声

参加者はミュートで入室する設定にしています。発言時などは、ご自身で適宜ご変更ください。

■ ライブ配信 視聴方法

① 動画配信システムにログインをする

https://a-youme.net/jpcakkse/entry/c_movie/login_do.php

「参加受付番号」・「ご自身で設定したパスワード」 でログインください。

※システムにログインできるか、事前に必ずご確認ください。

第12回 日本プライマリ・ケア連合学会 関東甲信越ブロック地方会

🔒 ログイン画面

LIVE 配信には、Zoom を利用します。ご自身が利用するパソコンやタブレット端末に、事前に Zoom のアプリをダウンロードしておいてください。 ※既にインストール済みの方は不要です。

Zoom デスクトップクライアント

デスクトップ用の電話、ミーティング、チャット、ホワイトボードなど。

最初にZoomミーティングを開始または参加されるときに、ウェブブラウザのクライアントが自動的にダウンロードされます。ここから手動でダウンロードすることもできます。

[ダウンロード](#) バージョン 5.13.5 (12053) (64 ビット)

[32 ビット クライアントをダウンロードする](#) [ARM クライアントをダウンロードする](#)

▼ Zoom アプリダウンロード

https://zoom.us/download#client_4meeting

Zoom デスクトップ クライアントをダウンロードしてください。

②TOP ページからご視聴になりたいセッションの**緑色ボタン**をクリックしてください。

- ◆ トップページには、ライブ配信のボタンが表示されています。
- ◆ 各セッションの**開始 10 分前**になりましたら、該当セッションのボタンをクリックして、ライブ配信視聴画面へお進みください。
開始 10 分前から、ライブ配信視聴ボタンが表示され、該当セッションの Zoom にアクセスいただけます。

第12回 日本プライマリ・ケア連合学会 関東甲信越ブロック地方会

HOME

動画・抄録・ポスターを見る

★ お気に入り

ログアウト

大会アンケートに
ご協力ください
3月10日(日)
9:00~

事務局からのお知らせ

オンデマンド配信：2024年3月中旬～2024年4月末予定
※公開WS4、10は事前申し込み者限定のセッションです。
事前申し込みいただいた方のみ、視聴用のセッションボタンが表示されます。
※公開WS12は定員40名までとなります。当日定員となりましたら締め切らせていただく予定です。
※シンポジウム1、公開WS4、10、キャリアcafe mini、口演1～4につきましては、
オンデマンド配信はございません。

日程表

ライブ配信

視聴したいセッションの**開始10分前**になりましたら、Zoomに入室できます。

第2会場

公開WS2

10:10

口演1

11:50-12:50

口演1 ※事後オンデマンド配信なし

公開WS8

13:00-14:30

公開WS8「地域医療系企画：潰れそうだった
へき地病院が、世界を救うに至るまで」

公開WS10

14:40-16:10

公開WS10「薬剤師版!学びが深まる ポートフ
オリオとは??」

セッション開始 10 分前になりましたら、ボタンをクリックして、ライブ配信視聴画面に進んでください。次画面に、「ライブ配信視聴」用のボタンが表示されます。

- ◆ Zoom へアクセスできる時間帯中は、ボタンの上に「Live 配信中！」のボタンが表示されます。

LIVE 配信中!

公開WS2



注意事項 開始時間の 10 分前になっても、該当セッションがクリックできない場合、キャッシュが残っています。ページをリロードし、最新の状態にしてください。もしくは、一度ログアウトし再度ログインしてください。または、ブラウザを変えてログインしてください。

- Windows の場合：『Ctrl』+『F5』または『Ctrl』+『R』
- Mac の場合：『Ctrl』+『F5』または『Ctrl』+『R』

→ リロードしてもリンクが設定されない場合：動画配信システムからログアウトして再度ログインする

③「ライブ配信視聴」のボタンをクリックしてください。Zoomが別ウィンドウで立ち上がります。



【注意事項】

- ◇ ご入室の際は極力、**漢字フルネームのお名前**でご入室ください。
- ◇ 開始前は幕間スライドが流れています。
- ◇ 当日の進行により、スケジュールと時間が多少前後することがございますので、予めご了承ください。

第1会場は **Zoom ウェビナー** を使用いたします。
開始 10 分前の 8 : 50 から 17 : 40 まで、終日入室が可能です。

上記ボタンをそれぞれクリックいただきましたら、Zoom ウェビナーが起動されます。
「メールアドレス」と「名前」を入力する画面（右図参照→）が表示される場合は、それぞれご入力いただきウェビナーにお入りください。

■セッションでの質問方法

<第1会場：Zoom ウェビナー使用>

・Q&Aのボタンをクリックして、文字で送信ください。



<第2～第5会場：Zoom ミーティング使用>

・チャットを利用して質問を文字で送信してください。宛先が全員または講師宛になっていることを確認してください。



■ 抄録、オンデマンド動画 視聴方法

①「動画・抄録・ポスターを見る」ボタンをクリックしてください。



②閲覧したいセッションをクリックしていただくと、抄録ページにアクセスいただけます。





③事後オンデマンド配信の準備が整いましたら、抄録ページに動画が掲載されております。（LEVE 配信の当日は、まだ動画のご準備はございません。）



■ 一般演題発表データ（e-poster）の閲覧方法

- ① 閲覧したい演題をクリックしてください。
抄録と動画または e-poster を閲覧いただけます。

100-1:●●の●●について 演 者:関東 太郎	
100-2:プライマリケアにおける●●の●●について 演 者:関東 花子	


- ② 「e-poster」ボタンをクリックすると発表データが閲覧できます。

一般演題

< 戻る 🖨️ 🌟 👍

口演 1 (活動報告)

100-1:●●の●●について
演 者:関東 太郎

 e-poster