

# オンライン視聴用プラットフォームはこちら



[https://a-youme.net/jpca/entry/c\\_movie/login\\_do.php](https://a-youme.net/jpca/entry/c_movie/login_do.php)

1

## オンライン視聴用プラットフォームにログイン



参加受付番号・パスワードがわからない場合は、「パスワードを忘れた場合はこちら」からパスワード送信画面へ進み、参加登録時の E-mail アドレスを入力して、送信して下さい。

E-mail アドレス宛に、参加受付番号とパスワードが届きます。

2

来場者用 QR コードをタップ



3

「QRコード」をタップ



4

2次元コードを表示

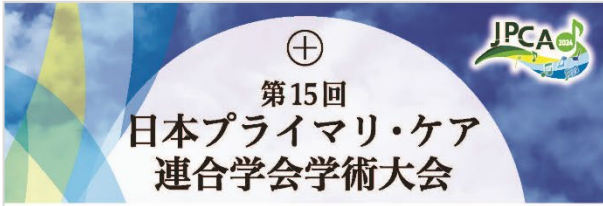


5

QRコードリーダーにスマートフォンを「ピッ！」と音になるまでかざす

\*受付は会期中 1 回だけで結構です。(2 日間ご来場される場合は、2 日目の受付は不要です)

氏名等が印字された入場証が印刷されるので、受け取る



参加受付番号:123456

名前 **浜松 太郎**

所属 **浜松医科大学**

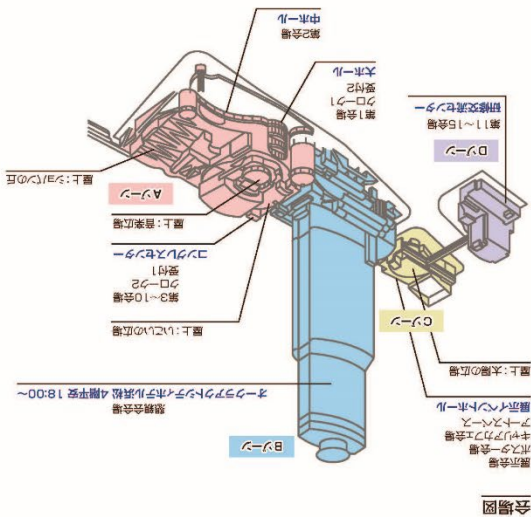
6月8日(土)  
①浜松野菜の  
グリルドベジライス

6月9日(日)  
⑤浜松三ヶ日牛  
&遠州しらす弁当

参加登録時にお弁当を購入した方は、お弁当の種類が印字されます。

**懇親会参加**

懇親会にお申し込みの方は「懇親会参加」と印字されます。

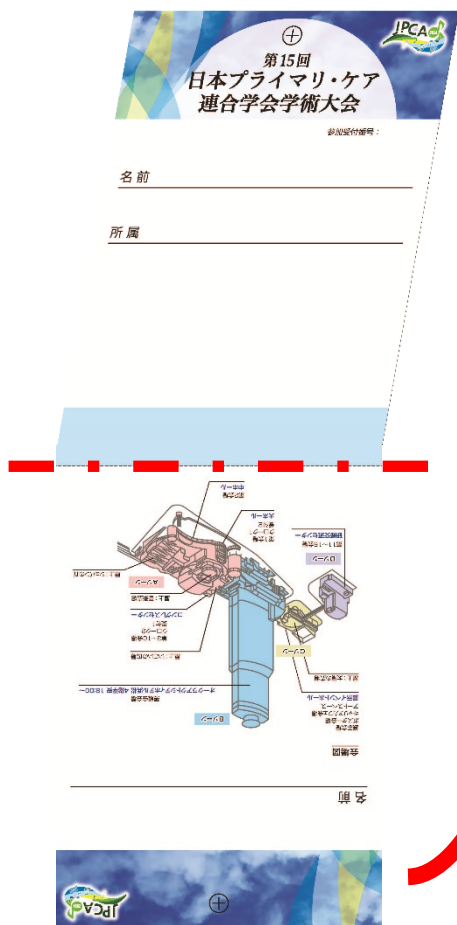


名前 **浜松 太郎**



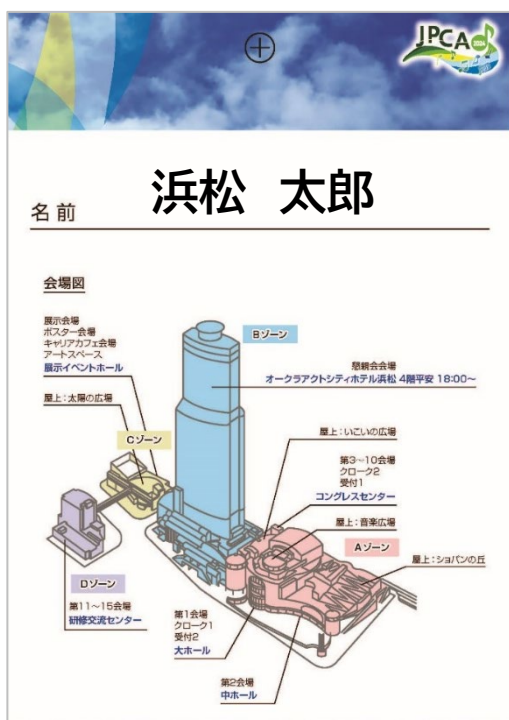
7

入場証は、中央で半分に山折りする

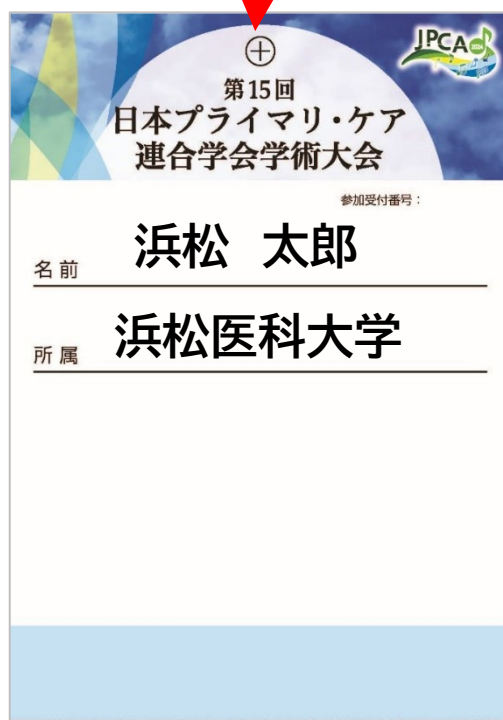


8

入場証の穴に、ネックストラップの金具を通す



裏面



表面