秋田県合同輸血療法委員会
血液製剤使用状況調査報告

病院情報、輸血管理情報　ーーー　1～4

血液製剤使用、廃棄状況、F/R 比　ーーー　5～6

輸血患者情報
　製剤別輸血実患者、延べ患者数　ーーー　7
　疾患別輸血患者数、単位数　ーーー　8～14

アルブミン使用状況
　製剤使用状況　ーーー　15～16
　疾患別使用本数・グラム数　ーーー　17～22

年齢、性別輸血実患者、延べ患者数　ーーー　23～27

貯血式自己血輸血状況
　自己血輸血症例数情報　ーーー　28～29
　自己血輸血患者割合　ーーー　30
　疾患別自己血輸血症例数　ーーー　31～33
　自己血輸血単位数割合　ーーー　34
　患者及び製剤に占める自己血割合　ーーー　35

（詳細調査追加資料）
　年齢、性別製剤別輸血単位数　ーーー　36～42
（追加資料）
　適正使用関連情報　ーーー　43～45

2015 年 11 月 18 日　秋田県合同輸血療法委員会

病院情報及び輸血管理情報-1

病院名		集計資料、病院名の公開	総病床数	輸血部門設置		時間内輸血責任者		時間外輸血責任者、担当者	
				有無	今後の予定	決定の有無	職種	決定の有無	職種
1		特定できない形	250	設置済み		決定済み	薬剤師	未決定	
2	大館市立総合病院	実名で公開	443	設置済み		決定済み	検査技師	決定済み	検査技師
3	大館市立扇田病院	実名で公開	104	設置済み		決定済み	検査技師	決定済み	検査技師
4		特定できない形	212	設置済み		決定済み	検査技師	決定済み	検査技師
5	大湯リハビリ温泉病院	実名で公開	151	未設置	無	決定済み	検査技師	決定済み	検査技師
6		特定できない形	96	未設置	無	未決定		未決定	
7		特定できない形	18	未設置	無	未決定		未決定	
10		特定できない形	320	設置済み		決定済み	医師	決定済み	医師
11	能代厚生医療センター	実名で公開	473	設置済み		決定済み	検査技師	決定済み	検査技師
12	ＪＣＨＯ秋田病院	実名で公開	167	設置済み		決定済み		決定済み	
13		特定できない形	200	未設置	無	決定済み	薬剤師	決定済み	その他
15	男鹿みなと市民病院	実名で公開	177	未設置	無	決定済み	薬剤師	未決定	薬剤師
16		特定できない形	100	設置済み		決定済み	検査技師	決定済み	検査技師
17	藤原記念病院	実名で公開	140	設置済み		決定済み	検査技師	決定済み	検査技師
18		特定できない形	613	設置済み		決定済み	検査技師	決定済み	検査技師
19		特定できない形	184	未設置	無	決定済み	医師	決定済み	医師
20	市立秋田総合病院	実名で公開	458	設置済み		決定済み	医師	決定済み	医師
21	秋田厚生医療センター	実名で公開	479	設置済み		決定済み		決定済み	
23	秋田赤十字病院	実名で公開	496	設置済み		決定済み	医師	決定済み	医師
24	中通総合病院	実名で公開	450	設置済み		決定済み	検査技師	決定済み	検査技師
25		特定できない形	110	設置済み		決定済み	検査技師	決定済み	検査技師
26		特定できない形	241	設置済み		決定済み		決定済み	
27		特定できない形	53	未設置	無	決定済み	検査技師	決定済み	検査技師
28		特定できない形	223	未設置	無	決定済み	検査技師	決定済み	検査技師
30		特定できない形	70	設置済み		決定済み	検査技師	決定済み	医師
32		特定できない形		未設置	無	決定済み	検査技師	決定済み	検査技師
33		特定できない形		設置済み		決定済み	検査技師	決定済み	検査技師
34	由利組合総合病院	実名で公開	606	設置済み		決定済み		決定済み	
35	本荘第一病院	実名で公開	160	未設置	無	決定済み	医師	決定済み	医師
36		特定できない形	137	未設置	無	未決定		未決定	
37		特定できない形	60	未設置	無	決定済み	検査技師	未決定	
38		特定できない形	150	未設置	無	決定済み	薬剤師	未決定	
39		特定できない形	253	設置済み		決定済み	検査技師	未決定	
40		特定できない形	60	未設置	無	決定済み	検査技師	決定済み	検査技師
41	大曲厚生医療センター	実名で公開	437	設置済み		決定済み	医師	決定済み	医師
42		特定できない形	106	未設置	無	決定済み	検査技師	決定済み	検査技師
43		特定できない形	50	設置済み		決定済み	検査技師	決定済み	検査技師
44		特定できない形	229	設置済み		決定済み	医師	決定済み	医師
45	市立大森病院	実名で公開	150	未設置	無	決定済み	医師	決定済み	医師
46	平鹿総合病院	実名で公開	586	設置済み		決定済み	検査技師	決定済み	検査技師
47	町立羽後病院	実名で公開	168	設置済み		決定済み		決定済み	
48	雄勝中央病院	実名で公開	380	設置済み		決定済み	検査技師	決定済み	検査技師
50		特定できない形	19	未設置	無	決定済み	その他	決定済み	その他
51		特定できない形	144	未設置	無	決定済み	検査技師	未決定	薬剤師
57		特定できない形	19	未設置	無	決定済み	その他	決定済み	その他
59		特定できない形	5	未設置	無	決定済み	医師	決定済み	医師
60		特定できない形		未設置	無	決定済み	医師	決定済み	医師
61		特定できない形	60	設置済み		未決定		未決定	
62		特定できない形	14	未設置	無	決定済み	医師	決定済み	医師
63		特定できない形	19	未設置	無	決定済み	医師	決定済み	医師
64		特定できない形	19	未設置	無	未決定		未決定	
66		特定できない形	98	未設置	無	決定済み	薬剤師	未決定	
2015年調査 52施設		実名で公開 特定できない形	18 34	設置済み27 未設置 25	ある 0 ない 25	決定済み 未決定	47 5	決定済み 未決定	40 12
2014年調査 54施設		実名で公開 特定できない形	25 29	設置済み22 未設置	ある 1 ない 26	決定済み 未決定	45 9	決定済み 未決定	41 13
2013年調査 58施設		実名で公開 特定できない形	29 29	設置済み23 未設置	ある 0 ない 31	決定済み 未決定	51 6	決定済み 未決定	46 10
2013年調査 58施設		実名で公開 特定できない形	29 29	設置済み23 未設置	ある 0 ない 31	決定済み 未決定	51 6	決定済み 未決定	46 10
2012年調査 57施設		実名で公開 特定できない形	26 31	設置済み19 未設置	ある 0 ない 28	決定済み 未決定	47 9	決定済み 未決定	42 13
2011年調査 52施設		実名で公開 特定できない形	25 25	設置済み19 未設置	ある 0 ない 30	決定済み 未決定	46 5	決定済み 未決定	41 10
2010年調査 53施設		実名で公開 特定できない形	23 26	設置済み 15 未設置	ある 0 ない 35	決定済み 未決定	46 6	決定済み 未決定	38 13

病院情報及び輸血管理情報-2

病院名	血液製剤管理簿 保管部署	血液製剤管理簿 保管期間	管理部署 血液製剤	管理部署 アルブミン製剤	管理部署 血漿分画製剤（アルブミン以外）	輸血療法委員会 設置の有無	輸血療法委員会 設置予定	輸血療法委員会 開催頻度	輸血療法委員会 委員の名称	輸血療法委員会 委員数
1	検査室	20	検査室	薬剤部	薬剤部	設置済み	無	1回/2ヶ月	輸血療法委員会	10
2	輸血部（科・室）	20	輸血部（科・室）	薬剤部	薬剤部	設置済み	無	1回/2ヶ月	輸血療法委員会	18
3	検査室	20	検査室	薬剤部	薬剤部	設置済み	無	1回/2ヶ月	輸血療法委員会	7
4	検査室	20	検査室	その他	その他	設置済み	無	1回/2ヶ月	輸血療法委員会	16
5	検査室	20	検査室	薬剤部	薬剤部	設置済み	無	1回/2ヶ月	輸血検討委員会	10
6	その他		その他	薬剤部	薬剤部	未設置	無			
7	薬剤部	20	薬剤部	薬剤部	薬剤部	未設置	無			
10	検査室	20	検査室	検査室	薬剤部	設置済み	無	1回/1ヶ月	輸血療法委員会	12
11	検査室	20	検査室	検査室	薬剤部	設置済み	無	1回/2ヶ月	輸血療法委員会	26
12	検査室	20	検査室	薬剤部	薬剤部	設置済み	無	1回/2ヶ月	輸血療法委員会	14
13	その他	18	薬剤部	薬剤部	薬剤部	設置済み	無	その他	輸血療法委員会	8
15	薬剤部	20	薬剤部	薬剤部	薬剤部	設置済み	無	1回/年	輸血療法委員会	8
16	検査室	20	検査室	薬剤部	薬剤部	設置済み	無	その他	輸血療法委員会	12
17	検査室		検査室	薬剤部	薬剤部	設置済み	無	1回/1ヶ月	輸血療法委員会	10
18	輸血部（科・室）	20	輸血部（科・室）	薬剤部	薬剤部	設置済み	無	その他	輸血療法委員会	22
19	薬剤部	20	薬剤部	薬剤部	薬剤部	設置済み	無	1回/年	輸血療法委員会	50
20	検査室	20	検査室	検査室	薬剤部	設置済み	無	1回/2ヶ月	輸血療法管理委員会	20
21	検査室		検査室	検査室	薬剤部	設置済み	無	1回/2ヶ月	輸血療法委員会	18
23	検査室		検査室	検査室	薬剤部	設置済み	無	1回/2ヶ月	輸血療法委員会	14
24	検査室	20	検査室	検査室	薬剤部	設置済み	無	1回/2ヶ月	輸血療法委員会	15
25	検査室	20	検査室	薬剤部	薬剤部	設置済み	無	その他	輸血療法委員会	7
26	検査室		検査室	検査室	検査室	設置済み	無	1回/2ヶ月	輸血療法委員会	7
27	薬剤部	10	検査室	薬剤部	薬剤部	設置済み	無	その他	輸血療法委員会	9
28	検査室	20	検査室	薬剤部	薬剤部	設置済み	無	その他	輸血療法委員会	15
30	検査室	20	検査室	薬剤部	薬剤部	設置済み	無	1回/年	輸血療法委員会	4
32	検査室	20	検査室	薬剤部	薬剤部	設置済み	無	1回/1ヶ月	院内輸血療法委員会	8
33	検査室	20	検査室	薬剤部	薬剤部	設置済み	無	1回/2ヶ月	輸血療法委員会	10
34	検査室		検査室	検査室	薬剤部	設置済み	無	1回/2ヶ月	輸血療法委員会	16
35	薬剤部	20	薬剤部	薬剤部	薬剤部	設置済み	無	1回/年	輸血療法委員会	11
36	薬剤部	20	検査室	薬剤部	薬剤部	未設置	無			
37	検査室	20	検査室	その他	その他	未設置	無	その他		
38	薬剤部	20	薬剤部	薬剤部	薬剤部	未設置	無			
39	検査室	20	検査室	検査室	薬剤部	設置済み	無	1回/2ヶ月	輸血療法委員会	8
40	検査室	20	検査室	薬剤部	薬剤部	設置済み	無	その他	輸血療法委員会	10
41	検査室	20	検査室	検査室	その他	設置済み	無	1回/2ヶ月	輸血療法委員会	14
42	検査室	20	検査室	薬剤部	薬剤部	設置済み	無	その他	輸血療法委員会	6
43	検査室	20	検査室	検査室	検査室	設置済み	無	1回/2ヶ月	輸血療法委員会	12
44	検査室	20	検査室	薬剤部	薬剤部	設置済み	無	1回/2ヶ月	輸血療法委員会	NA
45	検査室	20	検査室	薬剤部	薬剤部	設置済み	無	1回/2ヶ月	輸血委員会	8
46	検査室	20	検査室	検査室	薬剤部	設置済み	無	その他	輸血療法委員会	12
47	検査室		検査室	薬剤部	薬剤部	設置済み	無	1回/1ヶ月	輸血療法委員会	12
48	検査室		検査室	検査室	検査室	設置済み	無	1回/2ヶ月	輸血療法委員会	13
50	その他	20	その他	その他	その他	未設置	無			
51	薬剤部	20	薬剤部	薬剤部	薬剤部	設置済み	無	1回/年	輸血療法委員会	20
57	その他	5	その他	その他	その他	設置済み	無	1回/2ヶ月	輸血、自己血委員会	3
59	その他	20	その他	その他	その他	未設置	無	その他		
60	その他	10	その他	その他	その他	未設置	無	その他		
61	薬剤部	20	薬剤部	薬剤部	薬剤部	未設置	無			
62	その他		その他	その他	その他	未設置	無	その他		
63	その他	20	検査室	検査室	検査室	未設置	無			
64	その他		その他	その他	その他	未設置	無			
66	薬剤部	20	検査室	薬剤部	検査室	設置済み	無	その他	輸血療法委員会	7
2015年調査	輸血部（科・室）	2	2	0	0	設置済み 40	ある 0			
	検査室	31	35	14	5	未設置 12	ない 12			
52施設	薬剤部	10	8	30	38					
	その他	9	7	8	9					
2014年調査	輸血部（科・室）	3	4	1		設置済み 39	ある 3			
	検査室	30	35	13	6	未設置 13	ない 9			
58施設	薬剤部	11	11	33	37					
	病棟、看護部	4	2	2	1					
	資材課、事務室	5	1	1	3					
2013年調査	輸血部（科・室）	3	3							
	検査室	34	38	12	5					
58施設	薬剤部	11	9	34	39					
	病棟、看護部	5	3	3	3					
	資材課、事務室	3	6	1	2					
2012年調査	輸血部（科・室）	4	3			設置済み 40	ある 0			
	検査室	30	35	8	3	未設置 17	ない 13			
57施設	薬剤部	18	13	40	44					
	病棟、看護部		3	1	1					
	資材課、事務室	4		1	2					
2011年調査	輸血部（科・室）	6	5	1		設置済み 36	ある 0			
	検査室	25	30	8	4	未設置 16	ない 13			
52施設	薬剤部	11	11	38	41					
	病棟、看護部	3	4	2	1					
	資材課、事務室	4		1	2					
2010年調査	輸血部（科・室）	4	3			設置済み 36	ある 0			
	検査室	26	33	7	3	未設置 17	ない 13			
53施設	薬剤部	16	11	38	42					
	病棟、看護部	2	3	1						
	資材課、事務室	4		1	2					

病院情報及び輸血管理情報-3

病院名	輸血療法委員会設置	輸血療法委員会の業務内容 輸血の適用	血液製剤の選択	輸血検査項目	輸血実施時の手続き	血液製剤の保管管理	院内での血液製剤使用状況	適正使用の徹底	輸血事故	副作用・合併症対策
1	設置済み	はい	はい	はい	はい	はい	はい	はい	はい	はい
2	設置済み	はい	はい	はい	はい	はい	はい	はい	はい	はい
3	設置済み	はい	はい	はい	はい	はい	はい	はい	はい	はい
4	設置済み	はい	はい	はい	はい	はい	はい	はい	はい	はい
5	設置済み	はい	はい	はい	はい	はい	はい	はい	はい	はい
6	未設置									
7	未設置									
10	設置済み	はい	はい	はい	はい	はい	はい	はい	はい	はい
11	設置済み	はい	はい	はい	はい	はい	はい	はい	いいえ	はい
12	設置済み	いいえ	はい	はい	はい	はい	はい	いいえ	はい	はい
13	設置済み	はい	はい	はい	はい	はい	はい	はい	はい	はい
15	設置済み	はい	はい	はい	はい	はい	はい	はい	はい	はい
16	設置済み	はい	はい	はい	はい	はい	はい	はい	はい	はい
17	設置済み	はい	はい	はい	はい	はい	はい	はい	はい	はい
18	設置済み	はい	はい	はい	はい	はい	はい	はい	はい	はい
19	設置済み	はい	はい	はい	はい	はい	はい	はい	はい	はい
20	設置済み	はい	はい	はい	はい	はい	はい	はい	はい	はい
21	設置済み	はい	はい	はい	はい	はい	はい	はい	はい	はい
23	設置済み	はい	はい	はい	はい	はい	はい	はい	はい	はい
24	設置済み	はい	はい	はい	はい	はい	はい	はい	はい	はい
25	設置済み	はい	はい	はい	はい	はい	はい	はい	はい	はい
26	設置済み	はい	はい	はい	はい	はい	はい	はい	はい	はい
27	設置済み	いいえ	いいえ	はい	はい	はい	はい	はい	はい	はい
28	設置済み	はい	はい	はい	はい	はい	はい	はい	はい	はい
30	設置済み	はい	はい	はい	はい	はい	はい	いいえ	はい	はい
32	設置済み	はい	いいえ	はい	はい	はい	はい	はい	はい	はい
33	設置済み	はい	はい	はい	はい	はい	はい	はい	はい	はい
34	設置済み	はい	はい	はい	はい	はい	はい	はい	はい	はい
35	設置済み	はい	はい	はい	はい	はい	はい	はい	はい	はい
36	未設置									
37	未設置									
38	未設置									
39	設置済み	はい	はい	はい	はい	はい	はい	はい	はい	はい
40	設置済み	はい	はい	はい	はい	はい	はい	はい	はい	はい
41	設置済み	はい	はい	はい	はい	はい	はい	はい	はい	はい
42	設置済み	はい	はい	はい	はい	はい	はい	はい	はい	はい
43	設置済み	はい	はい	いいえ	はい	はい	はい	はい	はい	はい
44	設置済み	はい	はい	はい	はい	はい	はい	はい	はい	はい
45	設置済み	はい	はい	はい	はい	はい	はい	はい	はい	はい
46	設置済み	はい	はい	はい	はい	はい	はい	はい	はい	はい
47	設置済み	はい	はい	はい	はい	はい	はい	はい	はい	はい
48	設置済み	はい	はい	はい	はい	はい	はい	はい	はい	はい
50	未設置									
51	設置済み	はい	はい	はい	はい	はい	はい	はい	はい	はい
57	設置済み	はい	はい	はい	はい	はい	はい	はい	はい	はい
59	未設置									
60	未設置									
61	未設置									
62	未設置									
63	未設置									
64	未設置									
66	設置済み	はい	はい	はい	はい	はい	はい	はい	はい	はい
2015年調査 52施設	設置済み40 未設置 12	はい 38 いいえ 2 その他 0	はい 38 いいえ 2 その他 0	はい 39 いいえ 1 その他 0	はい 40 いいえ 0 その他 0	はい 40 いいえ 0 その他 0	はい 40 いいえ 0 その他 0	はい 3 いいえ 2 その他 0	はい 3 いいえ 1 その他 0	はい 4 いいえ 0 その他 0
2014年調査 54施設	設置済み40 未設置 12	はい 39 いいえ 2 その他 0	はい 38 いいえ 3 その他 0	はい 40 いいえ 1 その他 0	はい 41 いいえ 0 その他 0	はい 40 いいえ 1 その他 0	はい 41 いいえ 0 その他 0	はい いいえ 2 その他 0	はい いいえ 0 その他 0	はい 4 いいえ 0 その他 0
2013年調査 58施設	設置済み39 未設置 18	はい 36 いいえ 3 その他 1	はい 36 いいえ 4 その他 0	はい 39 いいえ 0 その他 0	はい 39 いいえ 0 その他 0	はい 39 いいえ 0 その他 0	はい 39 いいえ 0 その他 0	はい いいえ 2 その他	はい いいえ 0 その他 0	はい いいえ 0 その他 0
2012年調査 57施設	設置済み4 0 未設置 17	はい 33 いいえ 4 その他 0	はい 29 いいえ 6 その他 0	はい 38 いいえ 0 その他 0	はい 39 いいえ 0 その他 1	はい 38 いいえ 0 その他 1	はい 38 いいえ 0 その他 1	はい いいえ 1 その他	はい いいえ 0 その他 2	はい 3 いいえ 0 その他 2
2011年調査 52施設	設置済み 36 未設置 16	はい 31 いいえ 3 その他 1	はい 30 いいえ 4 その他 1	はい 35 いいえ 0 その他 0	はい 35 いいえ 0 その他 0	はい 35 いいえ 0 その他 0	はい 35 いいえ 0 その他 0	はい いいえ 1 その他 2	はい いいえ 1 その他 1	はい 3 いいえ 0 その他 1
2010年調査 53施設	設置済み 36 未設置 17	はい 32 いいえ 4 その他 0	はい 29 いいえ 6 その他 1	はい 35 いいえ 1 その他 0	はい 36 いいえ 0 その他 0	はい 36 いいえ 0 その他 0	はい 36 いいえ 0 その他 0	はい いいえ 1 その他	はい いいえ 0 その他 0	はい 3 いいえ 0 その他 0

病院情報及び輸血管理情報-4

病院名	輸血部門の有無	一元化輸血部門の業務内容 血液製剤の受け払い	血液製剤の適正な保管管理	血液製剤の在庫管理	血液製剤の使用状況把握	輸血に関する諸検査	輸血事故防止対策	情報提供と適正輸血推進
1	設置済み	はい	はい	はい	はい	はい	はい	はい
2	設置済み	はい	はい	はい	はい	はい	はい	はい
3	設置済み	はい	はい	はい	はい	はい	はい	はい
4	設置済み	はい	はい	はい	はい	はい	はい	はい
5	未設置	はい	はい	はい	はい	はい	はい	はい
6	未設置							
7	未設置							
10	設置済み	はい	はい	はい	はい	はい	はい	はい
11	設置済み	はい	はい	はい	はい	はい	はい	はい
12	設置済み	はい	はい	はい	はい	はい	はい	はい
13	未設置	はい	はい	はい	はい	はい	はい	はい
15	未設置	はい	はい	はい	はい	はい	はい	はい
16	設置済み	はい	はい	はい	はい	はい	はい	はい
17	設置済み	はい	はい	はい	はい	はい	はい	はい
18	設置済み	はい	はい	はい	はい	はい	はい	はい
19	未設置	その他	その他	その他	その他	その他	その他	その他
20	設置済み	はい	はい	はい	はい	はい	はい	はい
21	設置済み	はい	はい	はい	はい	はい	はい	はい
23	設置済み	はい	はい	はい	はい	はい	はい	はい
24	設置済み	はい	はい	はい	はい	はい	はい	はい
25	設置済み	はい	はい	はい	はい	その他	はい	はい
26	設置済み	はい	はい	はい	はい	はい	はい	はい
27	未設置	その他	その他	その他	その他	その他	その他	その他
28	未設置	はい	はい	はい	はい	その他	はい	はい
30	設置済み							
32	未設置	はい	はい	はい	はい	はい	はい	はい
33	設置済み	はい	はい	はい	はい	はい	はい	はい
34	設置済み	はい	はい	はい	はい	はい	はい	はい
35	未設置	はい	はい	はい	はい	はい	はい	はい
36	未設置							
37	未設置							
38	未設置							
39	設置済み	はい	はい	はい	はい	はい	はい	はい
40	未設置							
41	設置済み	はい	はい	はい	はい	はい	はい	はい
42	未設置	はい	はい	はい	はい	はい	はい	はい
43	設置済み	はい	はい	はい	はい	はい	はい	はい
44	設置済み	はい	はい	はい	はい	はい	はい	はい
45	未設置							
46	設置済み	はい	はい	はい	はい	はい	はい	はい
47	設置済み							
48	設置済み	はい	はい	はい	はい	はい	はい	はい
50	未設置							
51	未設置	はい	はい	はい	はい	はい	はい	はい
57	未設置	はい	はい	はい	はい	はい	はい	はい
59	未設置							
60	未設置							
61	設置済み	はい	はい	はい	はい	はい	はい	はい
62	未設置							
63	未設置							
64	未設置	その他	その他	その他	その他	その他		
66	未設置	いいえ	いいえ	いいえ	いいえ	いいえ	いいえ	いいえ
2015年調査 52施設	設置済み 27 未設置 25	はい 34 いいえ 1 その他 3	はい 34 いいえ 1 その他 3	はい 34 いいえ 1 その他 3	はい 34 いいえ 1 その他 3	はい 32 いいえ 1 その他 3	はい 34 いいえ 1 その他 2	はい 34 いいえ 1 その他 2
2014年調査 57施設	設置済み22 未設置 32	はい 41 いいえ 2 その他 0	はい 39 いいえ 3 その他 1	はい 38 いいえ 2 その他 3	はい 41 いいえ 2 その他 0	はい 36 いいえ 3 その他 2	はい 40 いいえ 2 その他 0	はい 39 いいえ 2 その他 1
2013年調査 58施設	設置済み23 未設置 35	はい 40 いいえ 0 その他 0	はい 40 いいえ 0 その他 0	はい 38 いいえ 0 その他 2	はい 40 いいえ 0 その他 0	はい 36 いいえ 1 その他 4	はい 39 いいえ 0 その他 0	はい 39 いいえ 0 その他 0
2012年調査 57施設	設置済み19 未設置 38	はい 35 いいえ 1 その他 0	はい 35 いいえ 1 その他 0	はい 33 いいえ 1 その他 2	はい 35 いいえ 1 その他 0	はい 31 いいえ 1 その他 4	はい 35 いいえ 1 その他 0	はい 35 いいえ 1 その他 0
2011年調査 53施設	設置済み 19 未設置 33	はい 31 いいえ 0 その他 0	はい 31 いいえ 0 その他 0	はい 29 いいえ 0 その他 2	はい 31 いいえ 0 その他 0	はい 29 いいえ 0 その他 2	はい 30 いいえ 1 その他 0	はい 30 いいえ 0 その他 1
2010年調査 53施設	設置済み 15 未設置 38	はい 37 いいえ 1 その他 0	はい 37 いいえ 0 その他 0	はい 34 いいえ 1 その他 3	はい 38 いいえ 0 その他 0	はい 32 いいえ 1 その他 3	はい 36 いいえ 0 その他 0	はい 36 いいえ 0 その他 0

血液製剤使用、廃棄情報（2015年1月1日～6月30日）

病院名	使用単位数							廃棄単位数							RBCの廃棄率（%）					
	全血・日赤血	全血・院内血	RBC	洗浄等	FFP	PC	合計	全血・日赤血	全血・院内血	RBC	洗浄等	FFP	PC	合計	今回調査	14年調査	13年調査	12年調査	11年調査	10年調査
1	0	0	485	0	14	170	669	0	0	28	0	14	0	42	5.5	3.2	4.1	6.0	7.4	8.3
2	0	0	1544	0	208	1615	3367	0	0	34	0	24	0	58	2.2	0.0	3.9	5.4	9.7	8.2
3	0	0	73	0	0	0	73	0	0	2	0	0	0	2	2.7	0.0	0.0	0.0	0.0	0.0
4	0	0	613	0	52	785	1450	0	0	46	0	34	0	80	7.0	4.2	3.4	0.3	0.2	2.1
5	0	0	52	0	0	40	92	0	0	0	0	0	0	0	0.0	0.0	0.0	0.0	0.0	0.0
6	0	0	169	0	0	295	464	0	0	0	0	0	0	0	0.0	0.0	0.0	0.6	0.0	0.0
7	0	0	36	0	0	0	36	0	0	0	0	0	0	0	0.0	0.0	0.0	0.0	0.0	0.0
10	0	0	562	0	23	330	915	0	0	40	0	14	0	54	6.6	8.1	調査なし	0.0	4.0	1.7
11	0	0	1858	0	54	7620	9532	0	0	20	0	24	0	44	1.1	1.3	11.9	11.0	16.6	15.2
12	0	0	457	0	10	20	487	0	0	0	0	0	0	0	0.0	0.4	1.9	3.5	5.2	3.6
13	0	0	455	0	140	230	825	0	0	43	0	12	0	55	8.6	15.4	0.0	2.7	2.3	3.2
15	0	0	308	0	36	40	384	0	0	4	0	0	0	4	1.3	0.0	0.7	0.4	0.3	5.1
16	0	0	97	0	10	250	357	0	0	2	0	0	0	2	2.0	0.0	0.0	0.0	0.0	2.4
17	0	0	336	0	4	0	340	0	0	2	0	0	0	2	0.6	1.0	0.0	2.2	0.0	0.0
18	0	0	5101	12	2170	18010	25293	0	0	20	0	24	100	144	0.4	0.3	1.0	1.1	1.4	1.5
19	0	0	26	0	2	0	28	0	0	10	0	0	0	10	27.8	0.0	16.0	12.5	0.0	0.0
20	0	0	1174	4	172	4130	5480	0	0	40	2	4	0	46	3.3	2.8	2.7	2.8	3.8	5.8
21	0	0	1825	26	264	2570	4685	0	0	12	0	16	0	28	0.7	1.1	0.5	0.3	1.2	0.6
23	0	0	2029	0	644	2970	5643	0	0	52	0	24	40	116	2.5	1.6	2.7	1.6	1.5	3.9
24	0	0	1485	0	134	1175	2794	0	0	22	0	20	0	42	1.5	1.7	0.8	0.6	0.7	1.0
25	0	0	20	0	0	50	70	0	0	0	0	0	0	0	0.0	0.0	6.3	0.0	0.0	0.0
26	0	0	45	0	0	0	45	0	0	0	0	0	0	0	0.0	0.0	2.4	3.7	2.7	0.0
27	0	0	12	0	0	0	12	0	0	0	0	0	0	0	0.0	—	0.0	0.0	0.0	11.8
28	0	0	30	0	0	0	30	0	0	0	0	0	0	0	0.0	0.0	0.0	0.0	0.0	15.4
30	0	0	105	0	0	0	105	0	0	1	0	0	0	1	0.9	0.0	0.0	—	0.6	—
32	0	0	66	0	0	0	66	0	0	0	0	0	0	0	—			6.9	7.4	4.2
33	0	0	0	0	0	0	0	0	0	0	0	0	0	0	—	0.0	0.0	8.3	—	0.0
34	0	0	1713	0	384	1530	3627	0	0	8	0	8	0	16	0.5	1.6	0.0	8.3	—	0.0
35	0	0	476	0	46	20	542	0	0	36	0	18	10	64	7.0	7.4	2.0	0.9	3.4	4.6
36	0	0	215	0	4	60	279	0	0	0	0	0	0	0	0.0	5.6	8.0	6.9	7.4	4.2
37	0	0	0	0	0	0	0	0	0	0	0	0	0	0	—	0.0	2.2	1.2	1.7	1.6
38	0	0	28	0	0	0	28	0	0	0	0	0	0	0	0.0	0.0	0.0	0.0	10.0	6.6
39	0	0	550	0	52	280	882	0	0	8	0	4	0	12	1.4	2.3	0.0	0.0	0.0	0.0
40	0	0	48	0	0	50	98	0	0	0	0	0	0	0	0.0	0.0	10.6	7.0	7.8	6.3
41	0	0	1605	0	202	1280	3087	0	0	14	0	12	0	26	0.9	1.2	0.0	0.0	0.0	0.0
42	0	0	56	0	0	20	76	0	0	4	0	0	0	4	6.7	0.0	0.3	1.8	1.5	1.5
43	0	0	32	0	0	0	32	0	0	0	0	0	0	0	0.0	0.0	8.9	12.2	0.0	6.0
44	0	0	831	0	150	180	1161	0	0	16	0	10	0	26	1.9	3.6	0.0	0.0	1.7	2.8
45	0	0	199	0	18	230	447	0	0	14	0	0	0	14	6.6	3.8	3.4	3.2	9.5	3.4
46	0	0	2439	0	746	5090	8275	0	0	48	0	32	20	100	1.9	0.0	7.1	5.6	2.2	0.9
47	0	0	102	0	0	0	102	0	0	3	2	0	0	5	2.9	1.5	1.5	2.6	6.6	1.8
48	0	0	383	0	10	180	573	0	0	28	0	8	0	36	6.8	13.3	1.9	14.4	7.2	5.7
50	0	0	20	0	0	0	20	0	0	0	0	0	0	0	0.0	0.0	0.0	0.0	0.0	—
51	0	0	12	0	0	0	12	0	0	0	0	0	0	0	0.0	0.0	0.0	0.0	0.0	0.0
57	0	0	73	0	0	0	73	0	0	41	0	0	0	41	36.0	36.3	20.8	調査なし	0.0	0.0
59	0	0	51	0	0	0	51	0	0	0	0	0	0	0	0.0	0.0	0.0	0.0	4.1	—
60	0	0	45	0	0	0	45	0	0	0	0	0	0	0	0.0	0.0	0.0	0.0	—	—
61	0	0	8	0	0	0	8	0	0	0	0	0	0	0	0.0	0.0	0.0	0.0	0.0	3.3
62	0	0	16	0	0	0	16	0	0	0	0	0	0	0	0.0	0.0	4.5	5.9	0.0	4.8
63	0	0	7	0	0	0	7	0	0	0	0	0	0	0	0.0	0.0	0.0	0.0	0.0	0.0
64	0	0	3	0	0	0	3	0	0	0	0	0	0	0	0.0	20.0	0.0	11.0	0.0	し
合計	0	0	27875	42	5549	49220	82686	0	0	598	4	302	170	1074	2.1	2.3	4.1	3.8	3.1	3.8

日赤血	全血		RBC	洗浄等	FFP	PC	合計
施設供給数	0		28473	46	5851	49390	83760
全県供給数に占める割合			98.9%	100.0%	98.7%	98.8%	98.8%
15年全県供給数	0		28783	46	5926	50000	84755
14年全県供給数	0		28948	56	7119	55050	91173
13年全県供給数	0		29320	118	9178.5	52870	91487
12年全県供給数	0		28399	36	6602	51595	86632
11年全県供給数	0		28614	64	7939.5	47160	83778
10年全県供給数	0		28518	43	7745	48375	84681

各年1～6月

血液製剤使用状況-RBC、FFP、PC（2015年1月1日～6月30日）　FFP-480 4単位換算

病院名	使用本数 RBC 1単位	RBC 2単位	FFP LR-120	FFP LR-240	FFP LR-480	PC 5単位	PC 10単位	PC 15単位	PC 20単位	FFP/RBC比 2015年調査	2014年調査	2013年調査	2012年調査	2011年調査	2010年調査
1	10	20	3	3	3	3	15	10	0	0.42	0.04	0.11	0.16	0.02	0.10
2	0	772	0	104	0	0	120	25	2	0.13	0.24	0.14	0.18	0.27	0.26
3	1	36	0	0	0	0	0	0	0	0.00	0.05	0.00	0.00	0.00	0.00
4	1	306	0	26	0	0	37	1	20	0.08	0.03	0.05	0.12	0.05	0.07
5	0	26	0	0	0	0	4	0	0	0.00	0.00	0.00	0.00	0.00	0.00
6	5	82	0	0	0	17	3	0	9	0.00	0.00	0.00	0.00	0.00	0.00
7	0	18	0	0	0	0	0	0	0	0.00	0.00	0.00	0.00	0.00	0.00
10	0	281	1	11	0	0	27	0	3	0.04	0.18	0.01	0.02	0.00	0.01
11	110	874	0	15	6	0	571	2	94	0.03	0.03	0.32	0.35	0.38	0.57
12	7	225	0	3	1	0	2	0	0	0.02	0.18	0.00	0.05	0.06	0.31
13	19	218	0	4	33	0	11	0	6	0.31	0.51	0.00	0.00	0.00	0.06
15	28	140	0	2	8	0	4	0	0	0.12	0.04	0.97	0.73	0.94	1.02
16	11	43	0	1	2	0	23	0	1	0.10	0.00	0.48	0.18	0.00	0.00
17	6	165	0	2	0	0	0	0	0	0.01	0.00	0.15	0.17	0.23	0.33
18	31	2535	10	876	102	1	1467	5	163	0.43	0.82	0.35	0.55	0.61	0.44
19	0	13	0	1	0	0	0	0	0	0.08	0.10	0.81	1.12	1.68	1.46
20	66	554	0	8	39	0	355	8	23	0.15	0.20	0.54	0.39	0.40	0.50
21	69	878	8	96	16	0	230	2	12	0.14	0.39	0.11	0.17	0.24	0.34
23	19	1005	2	115	103	0	235	0	31	0.32	0.41	0.00	0.00	0.00	0.00
24	9	738	0	45	11	0	48	1	34	0.09	0.20	0.00	0.00	0.00	0.00
25	2	9	0	0	0	0	5	0	0	0.00	0.00	0.00	0.00	0.00	0.00
26	5	20	0	0	0	0	0	0	0	0.00	0.00	0.00	—	0.00	—
27	0	6	0	0	0	0	0	0	0	0.00	—	0.00	0.00	—	0.00
28	16	7	0	0	0	0	0	0	0	0.00	0.00	0.23	0.47	0.75	0.67
30	75	15	0	0	0	0	0	0	0	0.00	0.00	0.22	0.00	0.09	0.00
32	0	0	0	0	0	0	0	0	0	0.00		0.00	0.89	0.00	0.00
33	2	1	0	0	0	0	0	0	0	0.00	0.00	0.00	0.00	0.00	0.07
34	11	851	0	192	0	0	125	0	14	0.22	0.29	0.00	0.00	0.00	0.00
35	24	226	0	23	0	0	2	0	0	0.10	—	0.16	0.14	0.08	0.15
36	25	95	0	2	0	0	6	0	0	0.02	0.00	0.00	0.00	0.12	0.00
37	0	0	0	0	0	0	0	0	0	0.00	0.00	0.00	0.00	0.00	0.00
38	0	14	0	0	0	0	0	0	0	0.00	—	0.28	0.35	0.61	0.27
39	2	274	0	18	4	0	26	0	1	0.09	0.06	0.15	0.00	0.14	0.09
40	8	20	0	0	0	0	5	0	0	0.00	0.00	0.25	0.26	0.38	0.57
41	5	800	0	65	18	0	110	0	9	0.13	0.20	0.00	0.24	0.13	0.28
42	4	26	0	0	0	0	2	0	0	0.00	0.13	0.03	0.07	0.20	0.54
43	0	16	0	0	0	0	0	0	0	0.00	0.00	0.00	0.00	0.00	—
44	11	410	0	75	0	0	18	0	0	0.18	0.20	0.00	0.00	0.00	0.00
45	41	79	0	9	0	0	17	0	3	0.09	0.21	0.00	0.00	0.00	0.00
46	9	1215	0	367	3	0	472	2	17	0.31	0.55	0.00	—	0.00	0.00
47	12	45	0	0	0	0	0	0	0	0.00	0.00	0.00	—	0.00	—
48	3	190	0	5	0	0	18	0	0	0.03	0.03	0.00	0.00	—	—
50	2	9	0	0	0	0	0	0	0	0.00	0.00	0.00	0.00	0.63	0.48
51	0	6	0	0	0	0	0	0	0	0.00	0.00	0.00	0.00	0.00	0.00
57	59	7	0	0	0	0	0	0	0	0.00	0.00	—	—	—	—
59	5	23	0	0	0	0	0	0	0	0.00	0.00	—	—	—	—
60	25	10	0	0	0	0	0	0	0	0.00	0.00	—	—	—	—
61	0	4	0	0	0	0	0	0	0	0.00	0.00	—	—	—	—
62	6	5	0	0	0	0	0	0	0	0.00	0.00	—	—	—	—
63	3	2	0	0	0	0	0	0	0	0.00	0.00	—	—	—	—
64	3	0	0	0	0	0	0	0	0	0.00	0.13	—	—	—	—
合計	750	13314	24	2068	349	21	3958	56	442	0.20	0.35	0.32	0.32	0.41	0.44
	5.3%	94.7%	1.0%	84.7%	14.3%	0.5%	88.4%	1.3%	9.9%						
2014年調査	954	13437	47	2171	633	3	4755	57	302						
	6.6%	93.4%	1.6%	76.1%	22.2%	0.1%	92.9%	1.1%	5.9%						
2013年調査	2234	13060	36	2704	937	7	4714	74	209						
	14.6%	85.4%	1.0%	73.5%	25.5%	0.1%	94.2%	1.5%	4.2%						
2012年調査	2154	12491	10	2414	269	21	4160	160	347						
	14.7%	85.3%	0.4%	89.6%	10.0%	0.4%	88.7%	3.4%	7.4%						
2011年調査	2971	12011	53	2682	606	4	3417	316	401						
	19.8%	80.2%	1.6%	80.3%	18.1%	0.1%	82.6%	7.6%	9.7%						
2010年調査	3264	11915	111	2557	790	3	2714	765	523						
	21.5%	78.5%	3.2%	73.9%	22.8%	0.1%	67.8%	19.1%	13.1%						

輸血患者情報（2015年1月1日～6月30日）

NA：無回答

病院名	輸血患者実人数						輸血患者延べ人数					
	全血	赤血球製剤	血漿製剤	血小板製剤	合計	アルブミン製剤	全血	赤血球製剤	血漿製剤	血小板製剤	合計	アルブミン製剤
1		66	4	3	73	13		216	4	17	237	63
2		231	23	30	284	83		559	40	135	734	112
3		17			17	1		34			34	3
4		77	8	6	91	45		234	13	12	259	170
5		7		1	8	10		26		4	30	10
6		20		3	23			87		29	116	
7		3			3			18			18	
10		96	6	11	113	31		281	12	30	323	56
11		208	7	53	268	76		984	21	667	1672	535
12		72	1	1	74	9		220	4	1	225	60
13		80	16	7	103	36		185	28	13	226	54
15		52	5	3	60	16		148	8	4	160	21
16		18	2	4	24	6		54	3	24	81	15
17		54	1		55	5		70	1		71	5
18		452	150	207	809	311		1489	295	1333	3117	1304
19		7	1		8	2		13	1		14	10
20		150	13	46	209	101		622	47	386	1055	555
21		274	34	55	363	151		960	120	244	1324	1624
23		304	70	50	424	118		754	139	249	1142	490
24		218	23	19	260	56		747	56	83	886	224
25		7		1	8	1		11		5	16	6
26		10			10			14			14	
27		3			3			4			4	
28		5			5	10		5			5	15
30		20			20				25		25	
32		12			12	6		24			24	23
33		3			3			3			3	
34		236	43	40	319	42		686	84	134	904	213
35		84	7	2	93	32		106	8	2	116	34
36		32	1	2	35	17		41	1	2	44	18
37												
38		3			3			3			3	
39						13		174	11	24	209	39
40		8		3	11	2		11		4	15	2
41		256	32	35	323	61		805	83	119	1007	297
42		10		1	11			14		2	16	
43		9			9	1		16			16	2
44		139	8	7	154	46		369	36	17	422	193
45		35	4	8	47			86	6	18	110	
46		338	81	74	493	197		941	156	485	1582	560
47		36			36	14		57			57	72
48		68	1	6	75	23		161	1	16	178	54
50		7			7	11		11			11	56
51		3			3			4			4	
57		28			28			34			34	
59		7			7			20			20	
60		35			35			35			35	
61		1			1	1		4			4	4
62		5			5	4		11			11	13
63		2			2	1		5			5	6
64		2	1		3	3						11
合計		3730	541	678	4949	1546		11247	1203	4059	16509	6895
2014年調査 54施設		4016	575	760	5351	1549		11779	1677	4755	18231	7095
2013年調査 58施設		4090	534	771	5395	1741		12310	2728	4793	19831	7853
2012年調査 57施設		3899	600	734	5233	1765		11103	1443	3370	15916	7274
2011年調査 52施設		3912	584	766	5262	1919		10783	1711	3723	16217	7226
2010年調査 53施設		4438	683	836	5957	1548		10956	1981	3679	16616	5001

疾患別輸血実患者数ー赤血球輸血ー（2015年1月1日～6月30日）　　NA：無回答

病院名	心臓大血管	消化器、肝胆膵	腎泌尿器	呼吸器	脳神経	産婦人科	整形外科	耳鼻咽喉	血液疾患	内分泌疾患	新生児	救命救急	その他	合計
1	2	15	4		3		31		5	2		1	3	66
2	6	89	38	12	2	13	26	3	39			2	1	231
3		12	3	1		1								17
4	4	45	3	1	3	4	12					4	1	77
5		2	1						4					7
6														
7														
10		34	4				14		23			8		83
11	16	64	28	12	2	12	25	4	58			1	1	223
12		48	3				21							72
13														
15	1	30	4				12		4				1	52
16			1						17					18
17		46	7				1							54
18	136	97	51	15	11	22	26	11	69	3	2	12	13	468
19	1	1			5									7
20	4	59	9	5	2	9	18	3	34	1		16	6	166
21	13	118	23	13		9	31		33	1		23	10	274
23		100	23	14	8	11	53		27		11	26	31	304
24	45	47	10	3	4		36		15	4			54	218
25		7												7
26													10	10
27		2							1					3
28									5					5
30		20												20
32			12											12
33													3/0	
34	33	56	32	8	9	3	44	1	31	2		4	13	236
35	2	41	5				20		3			1	12	84
36														
37														
38		2			1									3
39														
40		2		1					1				4	8
41		75	28	9	24	9	44	7	54			1	5	256
42		10												10
43		2	7											9
44	11	79	9			5	23		7				5	139
45		26					7		2					35
46	32	81	22	8	5	4	31	2	53			6	94	338
47		6	2				16		10	2				36
48		20	10		9	2	15	2	8	2				68
50		6				1								7
51			3											3
57							28							28
59							7							7
60			35											35
61									1					1
62			4						1					5
63		2												2
64							2							2
合計	306	1244	381	102	88	105	543	33	505	17	13	105	264	3706
2013年	330	1524	396	113	112	85	710	17	597	7	17	75	211	4194
2011年	280	1284	323	197	80	88	569	51	498	101	16	65	164	3716
2009年	272	1235	366	74	94	61	433	29	510	3	17	61	178	3333
2007年	226	1265	373	80	97	72	344	25	462	17	4	23	82	3070

疾患別輸血実患者数ー血漿輸血ー　　NA：無回答

病院名	心臓大血管	消化器、肝胆膵	腎泌尿器	呼吸器	脳神経	産婦人科	整形外科	耳鼻咽喉	血液疾患	内分泌疾患	新生児	救命救急	その他	合計
1							2		1	1				4
2	1	9	1		1	4	3		2			2		23
3														
4		4				2						2		8
5														
6		13							7					20
7														
10		6												6
11		2				1	3		2					8
12		1												1
13														
15		3		1									1	5
16									2					2
17		1												1
18	93	16	7	2	2	6	4	1	17		1	4	1	154
19					1									1
20		9	1			1	1		1			1		14
21		20	1			4			2				7	34
23		32	2	4	4	2	8		3		4	7	4	70
24	18	3	1	1										23
25														
26														
27														
28														
30														
32														
33														
34	3	20	1	1	4	1	5		5			2	1	43
35		6					1							7
36														
37														
38														
39														
40														
41		20	2		1	2	2	1	3		1			32
42														
43														
44		7				1								8
45		2					2							4
46	26	10	1			4	2		7			2	29	81
47														
48					1									1
50														
51														
57														
59														
60														
61														
62														
63														
64							1							1
合計	141	184	17	9	14	28	34	2	52	1	6	20	43	551
2013年	143	179	23	15	13	20	34		58		5	14	30	534
2011年	259	199	21	18	11	21	44		55	10	4	9	18	669
2009年	121	196	35	4	17	7	36		39		6	22	31	514
2007年	98	249	16	2	17	11	19		40	2		14	25	493

疾患別輸血実患者数ー血小板輸血ー

NA：無回答

病院名	心臓大血管	消化器、肝胆膵	腎泌尿器	呼吸器	脳神経	産婦人科	整形外科	耳鼻咽喉	血液疾患	内分泌疾患	新生児	救命救急	その他	合計
1		1							3					4
2		5	2	3		2	2		14			1	1	30
3														
4		5					1							6
5									1					1
6									3					3
7														
10		12	1						1					14
11	1	1	5	4		2	1	1	39					54
12		1												1
13														
15		2		1										3
16									4					4
17														
18	92	26	16	1	2	4	2		62	2		3	2	212
19														
20		13	1	1	1	2	2		27	1		1	1	50
21	2	13	7	6			5	1	20				1	55
23		7		5	3	1	2		22		1	1	8	50
24	7	1	1	1		1	1		7					19
25		1												1
26														
27														
28														
30														
32														
33														
34	6	1	5	2	3	1	3		17			1	1	40
35							1						1	2
36														
37														
38														
39														
40		1							2					3
41		5	2		1	1	4	1	21					35
42		1												1
43														
44		5				1			1					7
45		7							1					8
46	19	5		2	1		2		28				17	74
47														
48		1	2		1				2					6
50														
51														
57														
59														
60														
61														
62														
63														
64														
合計	127	114	42	26	12	15	26	3	275	3	1	7	32	683
2013年	149	128	33	31	14	9	23	1	347	1	2	7	27	772
2011年	167	104	37	65	22	21	14	2	286	6	3	7	14	748
2009年	138	82	35	34	19	15	19	2	264			6	20	634
2007年	101	103	31	27	11	19	12	1	250	3	1	5	11	575

疾患別輸血実患者数ー全製剤合計ー

NA：無回答

病院名	心臓大血管	消化器、肝胆膵	腎泌尿器	呼吸器	脳神経	産婦人科	整形外科	耳鼻咽喉	血液疾患	内分泌疾患	新生児	救命救急	その他	合計
1	2	16	4		3		33		9	3		1	3	74
2	7	103	41	15	3	19	31	3	55			5	2	284
3		12	3	1		1								17
4	4	54	3	1	3	6	13					6	1	91
5		2	1						5					8
6		13							10					23
7									3					3
10		52	5				14		24			8		103
11	17	67	33	16	2	15	29	5	99			1	1	285
12		50	3				21							74
13														
15	1	35	4	2			12		4				2	60
16			1						23					24
17														
18	321	139	74	18	15	32	32	12	148	5	3	19	16	834
19	1	1			6									8
20	4	81	11	6	3	12	21	3	62	2		18	7	230
21	15	151	31	19		13	36	1	55	1		23	18	363
23		139	25	23	15	14	63		52		16	34	43	424
24	70	51	12	5	4	1	37		22	4			54	260
25		7												7
26													10	10
27		2							1					3
28														
30		20												20
32			12											12
33														
34	34	63	34	9	13	3	45	1	35	2		4	13	256
35	2	47	5				22		3			1	13	93
36														
37														
38		2			1									3
39														
40		3		1					3				4	11
41		100	32	9	26	12	50	9	78		1	1	5	323
42		11												11
43		2	7											9
44	11	91	9			7	23		8				5	154
45														
46	77	96	23	10	6	8	35	2	88			8	140	493
47		6	2				16		10	2				36
48		21	12		11	2	15	2	10	2				75
50		6				1								7
51														
57							28							28
59							7							7
60														
61														
62			4						1					5
63		2												2
64							3							3
合計	566	1445	391	135	111	146	586	38	808	21	20	129	337	4733
2013年	622	1831	452	159	139	114	767	18	1002	8	24	96	268	5500
2011年	706	1587	381	280	113	130	627	53	839	117	23	81	196	5133
2009年	531	1513	436	112	130	83	488	31	813	3	23	89	229	4481
2007年	425	1617	420	109	125	102	375	26	752	22	5	42	118	4138

疾患別輸血延べ患者数ー赤血球輸血ー（2015年1月1日～6月30日）

NA：無回答

病院名	心臓大血管	消化器、肝胆膵	腎泌尿器	呼吸器	脳神経	産婦人科	整形外科	耳鼻咽喉	血液疾患	内分泌疾患	新生児	救命救急	その他	合計
1														
2	13	195	121	18	3	29	39	4	131			2	4	559
3		28	4	1		1								34
4	6	172	5	1	5	8	25					10	2	234
5		4	1						21					26
6		28							59					87
7														
10		77	4				22		70			14		187
11	34	221	66	39	4	58	48	5	506			1	2	984
12		179	12				29							220
13		149	14	6			2						14	185
15	3	73	9				26		36				1	148
16			8						46					54
17		62	7				1							70
18	329	197	139	24	25	40	45	16	624	10	3	16	23	1491
19	2	2			9									13
20	14	191	20	9	4	50	24	4	257	5		28	16	622
21	44	374	79	38		32	59		255	1		55	23	960
23		223	51	22	14	22	97		150		23	35	117	754
24	184	227	25	18	8		68		92	10			115	747
25		11												11
26													14	14
27		2							2					4
28									5					5
30		25												25
32			24											24
33														
34	108	125	106	30	18	7	81	3	159	4		14	31	686
35	2	47	6				20		16			1	14	106
36														
37														
38		2			1									3
39		90	7		1		11		31				34	174
40		4		1					1				5	11
41		241	71	20	55	26	94	23	263			2	10	805
42		14												14
43		4	12											16
44	37	198	24			15	52		32				11	369
45		50					7		29					86
46	53	160	59	10	10	6	63	2	364			9	205	941
47		10	2				23		20	2				57
48		48	17		17	2	21	2	50	4				161
50		9				2								11
51			4											4
57							34							34
59							20							20
60			35											35
61									4					4
62			10						1					11
63		5												5
64							3							3
合計	829	3447	942	237	174	298	914	59	3224	36	26	187	641	11014
2013年	1179	4186	1070	291	250	212	1212	47	3360	17	49	136	489	12491
2011年	839	3505	928	517	167	205	949	136	2470	290	25	111	431	10573
2009年	572	3023	978	168	190	168	772	45	2336	10	31	82	454	8829
2007年	638	3291	1187	244	231	169	664	42	2483	60	8	44	194	9255

疾患別輸血延べ患者数ー血漿輸血ー

NA：無回答

病院名	心臓大血管	消化器、肝胆膵	腎泌尿器	呼吸器	脳神経	産婦人科	整形外科	耳鼻咽喉	血液疾患	内分泌疾患	新生児	救命救急	その他	合計
1														
2	1	12	1		3	5	5		11			2		40
3														
4		7				3						3		13
5														
6														
7														
10		11												11
11		4				2	7		8					21
12		4												4
13		27		1										28
15		5		2									1	8
16									3					3
17		1												1
18	137	24	31	3	3	7	6	1	76		1	6	1	296
19					1									1
20		34	1			4	1		6			1		47
21		77	8			12	11		3				9	120
23		68	3	13	6	2	12		11		6	10	8	139
24	40	3	5	8										56
25														
26														
27														
28														
30														
32														
33														
34	3	52		1	4	2	6		6			7	3	84
35		6					2							8
36														
37														
38														
39		10			1									11
40														
41		42	2		2	7	3	2	24		1			83
42														
43														
44		35				1								36
45		4					2							6
46	29	15	1			7	2		32			2	68	156
47														
48					1									1
50														
51														
57														
59														
60														
61														
62														
63														
64							1							1
合計	210	441	52	28	21	52	58	3	180		8	31	90	1174
2013年	1058	702	383	36	28	35	59		323		8	33	63	2728
2011年	488	674	36	23	31	27	103		250	13	5	14	36	1700
2009年	239	488	60	3	27	9	60		328		9	24	107	1354
2007年	298	766	29	17	31	16	87		204	4	1	21	82	1556

疾患別輸血延べ患者数ー血小板輸血ー

NA：無回答

病院名	心臓大血管	消化器、肝胆膵	腎泌尿器	呼吸器	脳神経	産婦人科	整形外科	耳鼻咽喉	血液疾患	内分泌疾患	新生児	救命救急	その他	合計
1														
2		6	3	4		2	3		115			1	1	135
3														
4		11					1							12
5									4					4
6									29					29
7														
10		28	1						1					30
11	1	3	25	12		11	2	1	612					667
12		1												1
13		12		1										13
15		1		2					1					4
16									24					24
17														
18	194	95	82	1	11	5	4		932	4		3	2	1333
19														
20		30	1	8	1	5	2		334	2		2	1	386
21	5	27	24	11			16	1	159				1	244
23		20		10	4	1	3		182		2	1	26	249
24	13	7	2	1		4	1		55					83
25		5												5
26														
27														
28														
30														
32														
33														
34	9	2	5	2	3	3	6		97			4	3	134
35							1						1	2
36														
37														
38														
39		3			2				19					24
40		1							3					4
41		6	4		1	2	6	2	98					119
42		2												2
43														
44		10				2			5					17
45		15							3					18
46	21	9		3	2		2		417				31	485
47														
48		1	3		1				11					16
50														
51														
57														
59														
60														
61														
62														
63														
64														
合計	243	295	150	55	25	35	47	4	3101	6	2	11	66	4040
2013年	460	289	93	65	18	20	46	14	3736	1	3	8	67	4820
2011年	346	260	117	216	37	54	42	2	2544	20	4	7	29	3678
2009年	330	193	60	70	44	36	42	2	2305			7	75	3164
2007年	208	251	103	65	25	40	29	2	2456	4	1	6	28	3218

疾患別輸血延べ患者数ー全製剤合計ー

NA：無回答

病院名	心臓大血管	消化器、肝胆膵	腎泌尿器	呼吸器	脳神経	産婦人科	整形外科	耳鼻咽喉	血液疾患	内分泌疾患	新生児	救命救急	その他	合計
1														
2	14	213	125	22	6	36	47	4	257			5	5	734
3		28	4	1		1								34
4	6	190	5	1	5	11	26					13	2	259
5		4	1						25					30
6		28							88					116
7									18					18
10		116	5				22		71			14		228
11	35	228	91	51	4	71	57	6	1126			1	2	1672
12		184	12				29							225
13		188	14	8			2						14	226
15	3	79	9	4			26		37				2	160
16			8						73					81
17														
18	660	316	252	28	39	52	55	17	1632	14	4	25	26	3120
19	2	2			10									14
20	14	255	22	17	5	59	27	4	597	7		31	17	1055
21	49	478	111	49		44	86	1	417	1		55	33	1324
23		311	54	45	24	25	112		343		31	46	151	1142
24	237	237	32	27	8	4	69		147	10			115	886
25		16												16
26													14	14
27		2							2					4
28														
30		25												25
32			24											24
33														
34	120	179	111	33	25	12	93	3	262	4		25	37	904
35	2	53	6				23		16			1	15	116
36														
37														
38		2			1									3
39		103	7		4		11		50				34	209
40		5		1					4				5	15
41		289	77	20	58	35	103	27	385		1	2	10	1007
42		16												16
43		4	12											16
44	37	243	24			18	52		37				11	422
45														
46	103	184	60	13	12	13	67	2	813			11	304	1582
47		10	2			23			20	2				57
48		49	20		19	2	21	2	61	4				178
50		9				2								11
51														
57							34							34
59							20							20
60														
61														
62			10						1					11
63		5												5
64							4							4
合計	1282	4051	1098	320	220	408	986	66	6482	42	36	229	797	16017
2013年	2697	5177	1546	392	296	267	1317	54	7419	18	60	177	619	20039
2011年	1673	4439	1081	756	235	286	1094	138	5264	323	34	132	496	15951
2009年	1141	3704	1098	241	261	213	874	47	4969	10	40	113	636	13347
2007年	1144	4308	1319	326	287	225	780	44	5143	68	10	71	304	14029

疾患別輸血単位数ー赤血球輸血ー（2015年1月1日～6月30日）　　NA：無回答

病院名	心臓大血管	消化器、肝胆膵	腎泌尿器	呼吸器	脳神経	産婦人科	整形外科	耳鼻咽喉	血液疾患	内分泌疾患	新生児	救命救急	その他	合計
1														
2	26	600	302	42	12	108	100	8	312			24	10	1544
3		59	10	2		2								73
4	18	396	12	2	8	46	76					48	7	613
5		4	2						8					14
6		56							113					169
7														
10		434	16				46		146			40		682
11	66	414	126	76	8	112	94	8	948			2	4	1858
12		367	24				66							457
13		383	22	14			4						32	455
15	6	163	18				47		70				4	308
16			16						83					99
17		279	54				3							336
18	1981	600	584	78	80	152	149	68	1284	24	4	45	64	5113
19														
20	28	383	39	16	8	98	47	8	469	10		56	16	1178
21	74	730	155	76		64	115		483	2		108	44	1851
23		700	124	120	42	88	224		304		20	108	297	2027
24	368	452	50	36	16		136		135	20			272	1485
25		20												20
26													45	45
27		4							8					12
28									30					30
30		105												105
32			68											68
33														
34	253	346	268	62	38	30	190	6	382	8		60	70	1713
35	12	253	23				94		32			8	54	476
36														
37														
38		18			10									28
39		274	16		16		28		112				102	548
40		22		4					3				19	48
41		478	142	40	110	52	188	46	525			4	20	1605
42		56												56
43		10	22											32
44	66	484	56			32	101		66				26	831
45		138					14		47					199
46	388	404	136	20	22	28	132	6	728			36	533	2433
47		20	4				40		36	2				102
48		108	46		54	12	41	6	108	8				383
50		16				4								20
51			12											12
57							73							73
59							51							51
60			23											23
61									8					8
62			14						2					16
63		7												7
64							3							3
合計	3286	8783	2384	588	424	828	2062	156	6442	74	24	539	1619	27209
2013年	2863	9806.4	2215	744	530	480	2609	89	7013	34	37	503	1122	28038
2011年	3118	8708	2351	1191	417	553	2571	142	5254	562	29	310	818	26024
2009年	2943	8531	2551	442	599	396	1616	123	5628	26	37	382	1013	24287
2007年	1966	8571	2704	626	500	482	1605	97	5518	138	7	247	506	22967

疾患別輸血単位数ー血漿輸血ー　　NA：無回答

病院名	心臓大血管	消化器、肝胆膵	腎泌尿器	呼吸器	脳神経	産婦人科	整形外科	耳鼻咽喉	血液疾患	内分泌疾患	新生児	救命救急	その他	合計
1														
2	4	60	6		8	64	26		26			14		208
3														
4		22				16						14		52
5														
6														
7														
10		19												19
11		8				4	14		28					54
12		11												11
13		136		4										140
15		30		10									4	44
16									10					10
17		4												4
18	1121	214	310	30	8	46	18	2	390		1	26	4	2170
19														
20		128	4			8	4		24			4		172
21		160	32			24	22		8				18	264
23		322	10	108	26	14	36		40		12	38	38	644
24	110	6	10	8										134
25														
26														
27														
28														
30														
32														
33														
34	14	206	4	10	18	20	20		32			42	18	384
35		38					8							46
36														
37														
38														
39		42			10									52
40														
41		92	4		4	14	8	4	74		2			202
42														
43														
44		124				6								130
45		14					4							18
46	172	38	4			52	4		140			24	306	740
47														
48					10									10
50														
51														
57														
59														
60														
61														
62														
63														
64							1							1
合計	1421	1674	384	170	84	268	165	6	772		15	162	388	5509
2013年	2580	2575.3	1362	336.5	91	131	182		1405		13	252	312	9242
2011年	2847	2530.5	292	117	111.8	116	400		1310	32	6	78.8	115	7956
2009年	2643	2795	402	23	143	46	306		2082		12	230	818	9499
2007年	1990	4063	162	95	146	70	364		1229	20	1	251	450	8841

疾患別輸血単位数ー血小板輸血ー

NA：無回答

病院名	心臓大血管	消化器、肝胆膵	腎泌尿器	呼吸器	脳神経	産婦人科	整形外科	耳鼻咽喉	血液疾患	内分泌疾患	新生児	救命救急	その他	合計
1														
2		90	60	50		80	30		1275			20	10	1615
3														
4		765					10							775
5									40					40
6									59					59
7														
10		210							40					250
11	10	40	290	130		120	20	10	7000					7620
12		20												20
13		220		10										230
15		10		20					10					40
16									250					250
17														
18	5050	1385	1700	40	180	100	40		9415	50		30	20	18010
19														
20		340	20	80	20	60	20		3540	20		20	10	4130
21	50	335	290	120			160	10	1595				10	2570
23		290		160	80	20	30		1890		20	10	470	2970
24	180	100	20	10		60	10		795					1175
25		50												50
26														
27														
28														
30														
32														
33														
34	180	20	60	30	40	30	80		970			80	40	1530
35							10						10	20
36														
37														
38														
39		60			30				190					280
40		20							30					50
41		70	60		20	20	90	40	980					1280
42		20												20
43														
44		110				20			50					180
45		170							60					230
46	505	90		30	30		30		4170				445	5300
47														
48		10	40		20				110					180
50														
51														
57														
59														
60														
61														
62														
63														
64														
合計	5975	4425	2540	680	420	510	530	60	32469	70	20	160	1015	48874
2013年	5975	3445	1050	780	244	210	610	50	38555	20	50	330	825	52144
2011年	7575	3838	1862	2375	485	855	510	30	28076	165	80	105	285	46241
2009年	7983	3135	1190	915	726	575	585	20	29429			101	1250	45909
2007年	4860	3800	1517	870	335	555	365	20	29123	175	10	275	415	42320

疾患別輸血単位数ー全製剤合計ー

NA：無回答

病院名	心臓大血管	消化器、肝胆膵	腎泌尿器	呼吸器	脳神経	産婦人科	整形外科	耳鼻咽喉	血液疾患	内分泌疾患	新生児	救命救急	その他	合計
1														
2	30	750	368	92	20	252	156	8	1613			58	20	3367
3		59	10	2		2								73
4	18	1183	12	2	8	62	86					62	7	1440
5		4	2						48					54
6		56												56
7										36				36
10														
11	76	462	416	206	8	236	128	18	7976			2	4	9532
12		398	24				66							488
13		739	22	28			4						32	825
15	6	203	18	30			47		80				8	392
16			16						343					359
17														
18	8152	2199	2594	148	268	298	207	70	11089	74	5	101	88	25293
19														
20	28	851	63	96	28	166	71	8	4033	30		80	26	5480
21	124	1225	477	196		88	297	10	2086	2		108	72	4685
23		1312	134	388	148	122	290		2234		52	156	805	5641
24	658	558	80	65	16	60	146		930	20			272	2805
25		70												70
26													45	45
27		4							8					12
28														
30		105												105
32			68											68
33														
34	447	572	332	102	96	80	290	6	1384	8		182	128	3627
35	12	291	23				112		32			8	64	542
36														
37														
38		18			10									28
39		376	16		56		28		302				102	880
40		42		4					33				19	98
41		640	206	40	134	86	286	90	1579		2	4	20	3087
42		76												76
43		10	22											32
44	66	718	56			58	101		116				26	1141
45														
46	1065	532	140	50	52	80	166	6	5038			60	1284	8473
47		20	4				40		36	2				102
48		118	86		84	12	41	6	218	8				573
50		16				4								20
51														
57							73							73
59							51							51
60														
61														
62			14						2					16
63		7												7
64							4							4
合計	10682	13614	5203	1449	928	1606	2690	222	39180	180	59	821	3022	79656
2013年	11418	15818	4627	1861	865	821	3401	132	46976	54	100	1085	2259	89424
2011年	13540	15077	4505	3683	1014	1524	3481	172	34640	759	115	494	1218	80221
2009年	13569	14461	4143	1380	1468	1017	2507	143	37139	26	49	713	3081	79695
2007年	8816	16434	4383	1591	981	1107	2334	117	35870	333	18	773	1371	74128

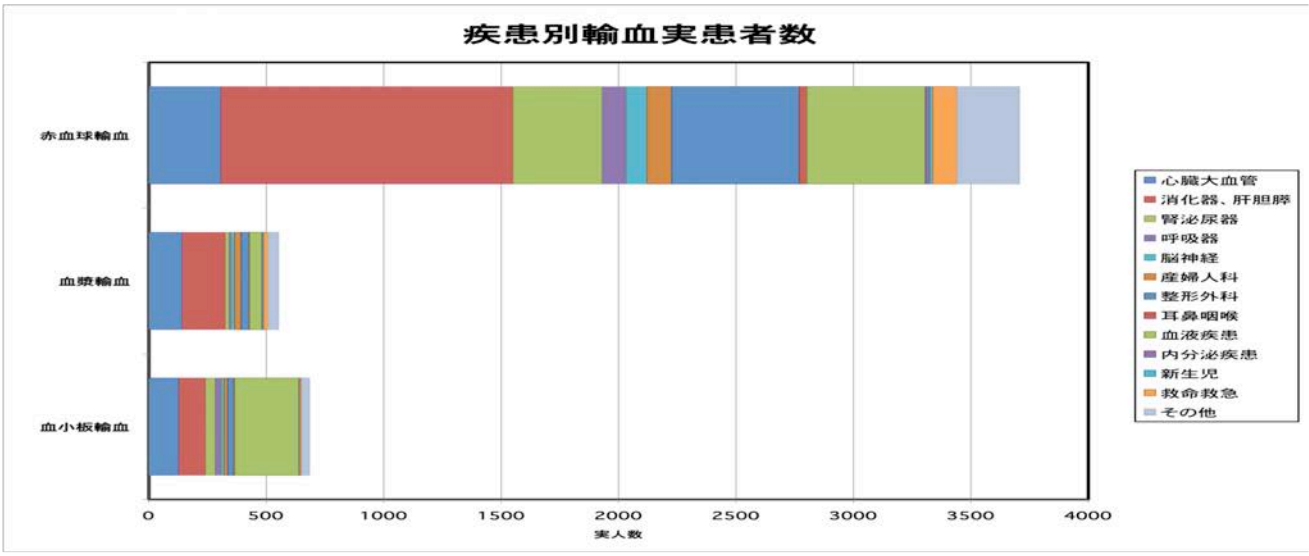
疾患別輸血実患者数
赤血球輸血
血漿輸血
血小板輸血
0
500
1000
1500
2000
2500
3000
3500
4000
実人数
心臓大血管
消化器、肝胆膵
腎泌尿器
呼吸器
脳神経
産婦人科
整形外科
耳鼻咽喉
血液疾患
内分泌疾患
新生児
救命救急
その他

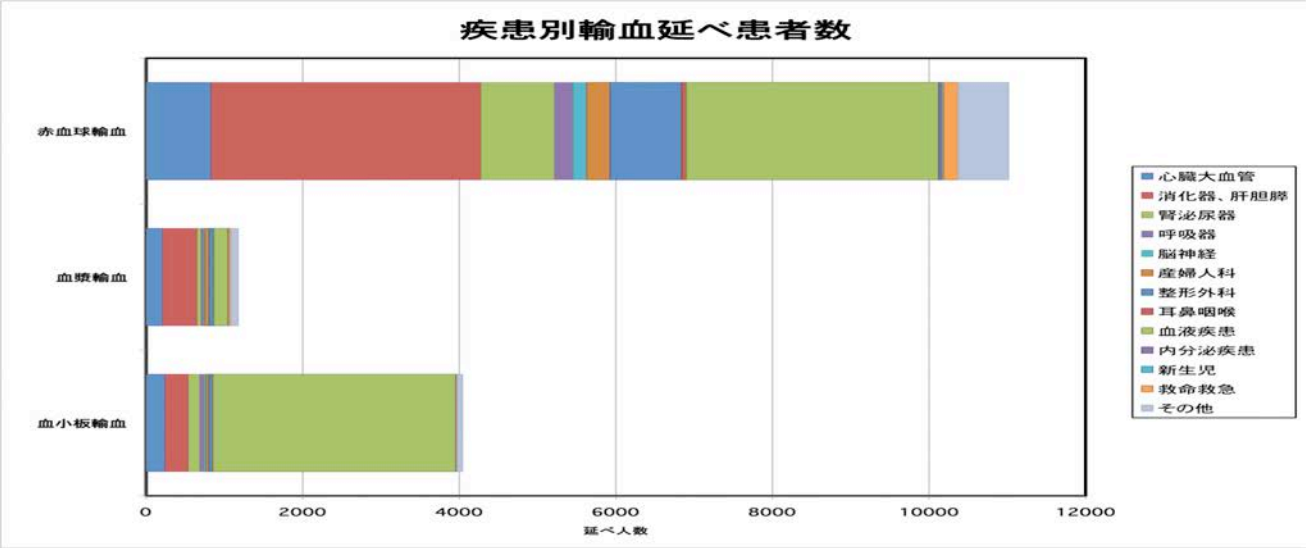
疾患別輸血延べ患者数
赤血球輸血
血漿輸血
血小板輸血
0
2000
4000
6000
8000
10000
12000
延べ人数
心臓大血管
消化器、肝胆膵
腎泌尿器
呼吸器
脳神経
産婦人科
整形外科
耳鼻咽喉
血液疾患
内分泌疾患
新生児
救命救急
その他

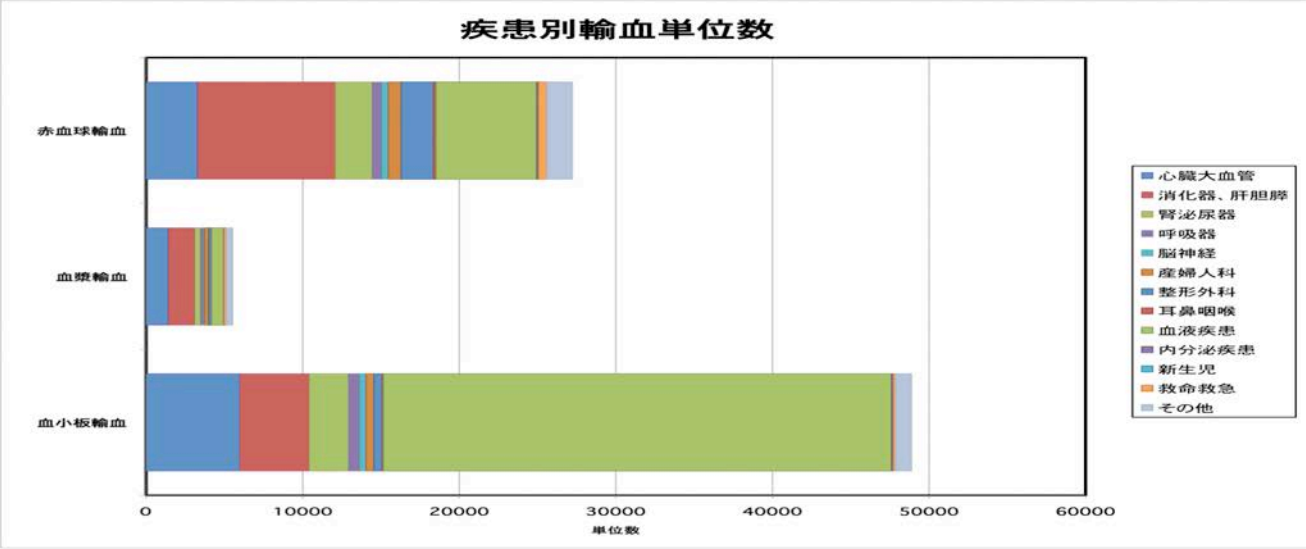
疾患別輸血単位数
赤血球輸血
血漿輸血
血小板輸血
0
10000
20000
30000
40000
50000
60000
単位数
心臓大血管
消化器、肝胆膵
腎泌尿器
呼吸器
脳神経
産婦人科
整形外科
耳鼻咽喉
血液疾患
内分泌疾患
新生児
救命救急
その他

アルブミン製剤使用状況（2015年1月1日～6月30日）

病院名	高張製剤						等張製剤						使用本数合計	グラム数合計
	アルブミン製剤1			アルブミン製剤2			アルブミン製剤3			アルブミン製剤4				
	種類	使用本数	グラム数	種類	使用本数	グラム数	種類	使用本数	グラム数	種類	使用本数	グラム数		
1	25%_50ml	99	1237.5										99	1237.5
2	25%_50ml	126	1575				5%_250ml	168	2100				294	3675
3	25%_50ml	6	75										6	75
4	25%_50ml	134	1.675										134	1.675
5	25%_50ml	23	287.5										23	287.5
6													0	0
7													0	0
10	25%_50ml	45	562.5				5%_250ml	71	887.5				116	1450
11	25%_50ml	535	6687.5										535	6687.5
12	25%_50ml	69	862.5				5%_250ml	4	50				73	912.5
13	25%_50ml	214	2675				4.4%_250ml	33	363				247	3038
15	20%_50ml	40	400				5%_250ml	17	212.5				57	612.5
16	25%_50ml	22	275										22	275
17	20%_50ml	15	150				5%_250ml	1	12.5				16	162.5
18	20%_50ml	22	220	25%_50ml	1255	15688	5%_250ml	1040	12998				2317	28905
19	25%_50ml	10	125										10	125
20	20%_50ml	565	5650				5%_250ml	87	1088				652	6737.5
21	20%_50ml	726	7260				5%_250ml	172	2150				898	9410
23	20%_20ml	4	16	20%_50ml	697	6970	5%_250ml	85	1063				786	8048.5
24	25%_50ml	352	4400				4.4%_250ml	110	1210				462	5610
25	25%_50ml	6	75										6	75
26													0	0
27													0	0
28	25%_50ml	116	1450										116	1450
30	25%_50ml	8	100										8	100
32	25%_50ml	40	500										40	500
33	20%_50ml	190	1900										190	1900
34	25%_50ml	343	4287.5				5%_250ml	33	412.5				376	4700
35	25%_50ml	241	3012.5				5%_250ml	3	37.5				244	3050
36	20%_50ml	85	850										85	850
37													0	0
38													0	0
39	25%_50ml	66	825				5%_250ml	6	75				72	900
40				25%_50ml	6	75							6	75
41	25%_50ml	172	2150					125	1563				297	3712.5
42													0	0
43							5%_250ml	2	25				2	25
44	20%_50ml	278	2780					17	212.5				295	2992.5
45													0	0
46	25%_50ml	526	6575					303	3788				829	10362.5
47	25%_50ml	65	812.5				5%_250ml	7	87.5				72	900
48	25%_50ml	28	350				5%_250ml	54	675				82	1025
50		56	560										56	560
51													0	0
57													0	0
59													0	0
60													0	0
61	25%_50ml	4	50										4	50
62	25%_50ml	8	20										8	20
63	25%_50ml	6	75										6	75
64	20%_50ml	11	110										11	110
合計		5256	58943		1958	22733		2338	29008		0	0	9552	110683
2014年調査	54施設												11756	139359
2013年調査	58施設												11538	132511
2012年調査	57施設												12661	150492
2011年調査	52施設												12891	153483
2010年調査	53施設												11655	139384

アルブミン製剤使用状況（2015年1月1日～6月30日）

病院名	アルブミン製剤グラム数合計	同種血（赤血球製剤）使用単位数	自己赤血球製剤合計単位数	Alb/RBC（同種+自己）比	2014年調査		2013年調査		2012年調査	
					アルブミン製剤グラム数合計	Alb/RBC（同種+自己）比	アルブミン製剤グラム数合計	Alb/RBC（同種+自己）比	アルブミン製剤グラム数合計	Alb/RBC（同種+自己）比
1	1237.5	485	100	0.71	1750	1.24	1611	0.92	2100	1.46
2	3675	1544	40	0.77	1575	0.44	5012.5	0.99	2962.5	0.78
3	75	73	0	0.34	87.5	0.22	562.5	5.36	112.5	0.36
4	1.675	613	0	0.00	3812.5	1.75	4012.5	2.12	2537.5	1.32
5	287.5	52	0	1.84	175	1.08		0.00	550	3.53
6	0	169	0	0.00		0.00		0.00	0	0.00
7	0	36	0	0.00	50	1.67		0.00	90	2.50
10	1450	562	26	0.82	2925	1.99	797	0.61	6762.5	1.48
11	6687.5	1858	79.5	1.15	8425	1.56	6887.5	1.44	956.5	0.80
12	912.5	457	22	0.64	800	0.51	956.5	0.69	4049.5	2.49
13	3038	455	4	2.21	3637.5	2.97	4121	2.68	0	0.00
15	612.5	308	0	0.66	100	0.09	327.5	0.35	0	0.00
16	275	97	7	0.88	275	1.53		0.00	904	0.67
17	162.5	336	315	0.08	200	0.17	380	0.29	40237.5	3.01
18	28905	5113	0	1.88	20562.5	1.64	36975	2.75	0	0.00
19	125	26	38	0.65	75	0.81	62.5	0.91	10482	2.73
20	6737.5	1174	280	1.54	7890	2.49	8680	2.38	14648.5	2.26
21	9410	1851	0	1.69	7070	1.21	9675	1.72	2612.5	1.70
23	8048.5	2029	182	1.21	6260	0.93	7178.5	0.93	7021.5	1.38
24	5610	1485	90	1.19	5737.5	1.07	6416.5	1.22	37.5	0.35
25	75	20	0	1.25		0.00	75	0.83	25	0.16
26	0	45	0	0.00	225	1.42	182.5	1.52	260	14.44
27	0	12	0	0.00		－		0.00	1662.5	18.47
28	1450	30	0	16.11	1400	77.78	650	10.83	150	0.44
30	100	105	0	0.32	200	0.85	250	1.16	1180	17.88
32	500	66	0	2.53					3737.5	2.63
33	1900	0	0	0.00		0.00	1430	28.04	1490	2.71
34	4700	1713	46	0.89	1480	0.25	2437.5	0.44	0	0.00
35	3050	476	18	2.06	4212.5	3.09	4512.5	3.09	75	0.60
36	850	215	13	1.24	5125	9.65	1460	2.61	662.5	0.64
37	0	0	0	0.00	1280	30.48		0.00	837.5	6.20
38	0	28	0	0.00		0.00	125	1.60	5075	0.74
39	900	550	28	0.52	50	0.04	1012.5	0.93	237.5	0.78
40	75	48	0	0.52	412.5	4.91		0.00	150	0.52
41	3712.5	1605	88	0.73	300	0.06	4587.5	0.65	6115	1.88
42	0	56	0	0.00	1775	5.19	150	0.49	1575	2.97
43	25	32	0	0.26	187.5	1.30	37.5	0.28	10762.5	1.48
44	2992.5	831	140	1.03	37.5	0.01	3757.5	1.25	1986	3.33
45	0	199	14	0.00	3080	5.67	1737.5	2.90	1700	1.03
46	10362.5	2439	43	1.39	2612.5	0.31	9587.5	1.23	0	0.00
47	900	102	35	2.19	5450	11.95	1112.5	2.81	1250	9.06
48	1025	383	16	0.86	612.5	0.43	1425	0.79	0	0.00
50	560	20	0	9.33	450	12.50	210	3.18	－	
51	0	12	0	0.00	420	7.00		0.00	0	0.00
57	0	73	73	0.00	66	0.12		0.00	290	6.44
59	0	51				0.00		0.00		
60	0	45	0			0.00	0	0.00		
61	50	8	0			0.00	162.5	0.80	212.5	2.08
62	20	16	0		300	33.33		0.00	62.5	1.30
63	75	7	0			0.00	50	4.17		
64	110	3			25	0.69	120	5.71	290	6.44
合計	110683	27913	1697.5	1.25	102049	1.19	128728	100.66	132511	1.47

疾患別アルブミン使用本数ー25%-50mLー（2015年1月1日～6月30日）　　NA：無回答

病院名	心臓大血管	消化器、肝胆膵	腎泌尿器	呼吸器	脳神経	産婦人科	整形外科	耳鼻咽喉	血液疾患	内分泌疾患	新生児	救命救急	その他	合計
1														0
2														0
3														0
4	6	98			12	3	12						3	134
5				14	9									23
6														0
7														0
10														0
11	59	294	42	68	5	4	5	14	44					535
12		69												69
13														0
15														0
16									22					22
17														0
18	438	435	136	10	19	25	24	51	77	5	1	5	29	1255
19														0
20														0
21														0
23														0
24	66	103	72		2		70		2	16			84	415
25			6											6
26														0
27														0
28									116					116
30														0
32			40											40
33														0
34	31	25	74		22	18	36			13		24	100	343
35		146	14										81	241
36														0
37														0
38														0
39		52	4		10									66
40		6												6
41		135	14		2	6	6		69					232
42														0
43														0
44														0
45														0
46	121	128		2			10	4	30			1	230	526
47		45	4				4			12				65
48		25			3									28
50														0
51														0
57														0
59														0
60														0
61			4											4
62			8											8
63		6												6
64														0
合計	721	1567	418	94	84	56	167	69	360	46	1	30	527	4140
2014年	1134	2050	383	249	150	97	152	64	364	79		29	261	5012
2013年	1012	2240	523	196	127	58	116	33	326	28	41	76	581	5357
2012年	1245	2663	1015	166	143	84	134	32	489	123	14	225	511	6846

疾患別アルブミン使用本数ー20%-50mLー　　20%20mlは20%50mlに換算して含む　　NA：無回答

病院名	心臓大血管	消化器、肝胆膵	腎泌尿器	呼吸器	脳神経	産婦人科	整形外科	耳鼻咽喉	血液疾患	内分泌疾患	新生児	救命救急	その他	合計
1														0
2														0
3														0
4														0
5														0
6														0
7														0
10														0
11														0
12														0
13														0
15		32	8											40
16														0
17	3	12												15
18		3				4		14			1			22
19														0
20		483	12		14	14		5	15	14		8		565
21	6	325	272	15	11	6	24		48	16	1	2		726
23		349	26	111	34	3	15		55			9	95	697
24														0
25														0
26														0
27														0
28														0
30														0
32														0
33														0
34														0
35														0
36														0
37														0
38														0
39														0
40														0
41														0
42														0
43														0
44		265	10				3							278
45														0
46														0
47														0
48														0
50	10	46												56
51														0
57														0
59														0
60														0
61														0
62														0
63														0
64							11							11
合計	19	1515	328	126	59	27	53	19	118	30	2	19	95	2410
2014年	29	1676	311	136	192	75	47	8	114		6	4	119	2717
2013年	25	1663	273	198	166	19	59	10	166	48		3	149	2779
2012年	4	1582	15	24	105	7		11	30				53	1831

疾患別アルブミン使用本数ー5%-250mLー（2015年1月1日～6月30日）　　NA：無回答

病院名	心臓大血管	消化器、肝胆膵	腎泌尿器	呼吸器	脳神経	産婦人科	整形外科	耳鼻咽喉	血液疾患	内分泌疾患	新生児	救命救急	その他	合計
1														0
2														0
3														0
4														0
5														0
6														0
7														0
10														0
11														0
12		4												4
13														0
15	1	16												17
16														0
17		1												1
18	599.8	149	101	9	12	25	13	4	13		14	19	81	1040
19														0
20	3	68	2			10			3			1		87
21		103	4			6	2					2	57	174
23		23	17	5		19						1	20	85
24														0
25														0
26														0
27														0
28														0
30														0
32														0
33														0
34	9	13	2			2	5					2		33
35		3												3
36														0
37														0
38														0
39		4			2									6
40														0
41		95	7		13	1	3	6						125
42														0
43			2											2
44		17												17
45														0
46	65	4		3	1	1	23					10	197	304
47														0
48		35	5		8	6								54
50														0
51														0
57														0
59														0
60														0
61														0
62														0
63														0
64														0
合計	677.8	535	140	17	36	70	46	10	16	0	14	35	355	1952
2014年	681	866	100	7	19	67	36	18	4	8		120	50	1985
2013年	812	1005	130	18	44	43	46	2	13	2		168	268	2551
2012年	575	804	96	6	39	29	71	9	2	5		444	49	2129

疾患別アルブミン使用本数ー4.4%-250mLー　　NA：無回答

病院名	心臓大血管	消化器、肝胆膵	腎泌尿器	呼吸器	脳神経	産婦人科	整形外科	耳鼻咽喉	血液疾患	内分泌疾患	新生児	救命救急	その他	合計
1														0
2														0
3														0
4														0
5														0
6														0
7														0
10														0
11														0
12														0
13														0
15														0
16														0
17														0
18														0
19														0
20														0
21														0
23														0
24	38	63		8									1	110
25														0
26														0
27														0
28														0
30														0
32														0
33														0
34														0
35														0
36														0
37														0
38														0
39														0
40														0
41														0
42														0
43														0
44														0
45														0
46														0
47														0
48														0
50														0
51														0
57														0
59														0
60														0
61														0
62														0
63														0
64														0
合計	38	63	0	8	0	0	0	0	0	0	0	0	1	110
2014年	33	56	1	4	2		6							102
2013年	41	107	4	2		2	10		3				27	196
2012年	32	188		1	6	1	15		1					244

疾患別アルブミングラム数ー25%-50mLー（2015年1月1日～6月30日）　　NA：無回答

病院名	心臓大血管	消化器、肝胆膵	腎泌尿器	呼吸器	脳神経	産婦人科	整形外科	耳鼻咽喉	血液疾患	内分泌疾患	新生児	救命救急	その他	合計
1														0
2														0
3		75												75
4	75	1225			150	37.5	150						37.5	1675
5				175	112.5								0	287.5
6													0	0
7													0	0
10													0	0
11	737.5	3675	525	850	62.5	50	62.5	175	550					6688
12		862.5												862.5
13														0
15														0
16									275					275
17														0
18	5475	5437.5	1700	125	237.5	313	300	638	963	62.5	12.5	62.5	363	15688
19					125									125
20														0
21														0
23														0
24	825	1287.5	900		25		875		25	200			1050	5188
25			75											75
26														0
27														0
28									1450					1450
30														0
32			500											500
33														0
34	387.5	312.5	925		275	225	450			162.5		300	1250	4288
35		1825	175										1013	3013
36														0
37														0
38														0
39		650	50		125									825
40		75												75
41		1687.5	175		25	75	75	0	863					2900
42														0
43														0
44														0
45														0
46	1513	1600		25			125	50	375			12.5	2875	6575
47		562.5	50				50			150				812.5
48		312.5			37.5									350
50														0
51														0
57														0
59														0
60														0
61			50											50
62			100											100
63		75												75
64														0
合計	9013	19663	5225	1175	1175	700	2088	863	4500	575	12.5	375	6588	51950
2014年	14175	25625	4788	3113	1875	1213	1900	800	4550	987.5	0	363	3263	62650
2013年	12650	28000	6538	2450	1588	725	1450	413	4075	350	512.5	950	7263	66963

疾患別アルブミングラム数ー20%-50mLー　　20%20mlは20%50mlに換算して含む　NA：無回答

病院名	心臓大血管	消化器、肝胆膵	腎泌尿器	呼吸器	脳神経	産婦人科	整形外科	耳鼻咽喉	血液疾患	内分泌疾患	新生児	救命救急	その他	合計
1														0
2														0
3														0
4														0
5														0
6														0
7														0
10														0
11														0
12														0
13														0
15		320	80											400
16														0
17	30	120												150
18		30				40		140			10			220
19														0
20		4830	120		140	140		50	150	140		80		5650
21	60	3250	2720	150	110	60	240		480	160	10	20		7260
23		3490	260	1110	340	30	150		550			90	950	6970
24														0
25														0
26														0
27														0
28														0
30														0
32														0
33														0
34														0
35														0
36														0
37														0
38														0
39														0
40														0
41														0
42														0
43														0
44		2650	100				30							2780
45														0
46														0
47														0
48														0
50	100	460												560
51														0
57														0
59														0
60														0
61														0
62														0
63														0
64							110							110
合計	190	14690	3280	1260	590	270	420	190	1180	300	20	190	950	23430
2014年	290	16760	3110	1360	1920	750	280	80	1140	0	60	40	1190	26980
2013年	250	16630	2730	1980	1660	190	470	100	1660	480	0	30	1490	27670

疾患別アルブミングラム数ー5%-250mLー（2015年1月1日～6月30日）　　NA：無回答

病院名	心臓大血管	消化器、肝胆膵	腎泌尿器	呼吸器	脳神経	産婦人科	整形外科	耳鼻咽喉	血液疾患	内分泌疾患	新生児	救命救急	その他	合計
1														0
2														0
3														0
4														0
5														0
6														0
7														0
10														0
11														0
12		50												50
13														0
15	12.5	200												212.5
16														0
17		12.5												12.5
18	7498	1862.5	1263	112.5	150	313	163	50	163	0	175	238	1013	12998
19														0
20	37.5	850	25			125			37.5			12.5	0	1088
21		1287.5	50			75	25					25	713	2175
23		287.5	212.5	62.5		238						12.5	250	1063
24														0
25														0
26														0
27														0
28														0
30														0
32														0
33														0
34	112.5	162.5	25			25	62.5					25		412.5
35		37.5												37.5
36														0
37														0
38														0
39		50			25									75
40		0			0									0
41		1187.5	87.5	0	162.5	12.5	37.5	75						1563
42														0
43			25											25
44		212.5												212.5
45														0
46	812.5	50		37.5	12.5	12.5	288					125	2463	3800
47														0
48		437.5	62.5		100	75								675
50														0
51														0
57														0
59														0
60														0
61														0
62														0
63														0
64														0
合計	8473	6250	1688	212.5	350	800	575	125	200	0	175	438	4438	23723
2014年	8513	10825	1250	87.5	237.5	838	450	225	50	100	0	1500	625	24813
2013年	6400	12563	1625	225	550	538	575	25	163	25	0	2100	3350	31888

疾患別アルブミングラム数ー4.4%-250mLー　　NA：無回答

病院名	心臓大血管	消化器、肝胆膵	腎泌尿器	呼吸器	脳神経	産婦人科	整形外科	耳鼻咽喉	血液疾患	内分泌疾患	新生児	救命救急	その他	合計
1														0
2														0
3														0
4														0
5														0
6														0
7														0
10														0
11														0
12														0
13														0
15														0
16														0
17														0
18														0
19														0
20														0
21														0
23														0
24	418	693		88									11	1210
25														0
26														0
27														0
28														0
30														0
32														0
33														0
34														0
35														0
36														0
37														0
38														0
39														0
40														0
41														0
42														0
43														0
44														0
45														0
46														0
47		11					66							77
48														0
50														0
51														0
57														0
59														0
60														0
61														0
62														0
63														0
64														0
合計	418	704	0	88	0	0	66	0	0	0	0	0	11	1287
2014年	363	616	11	44	22	0	66	0	0	0	0	0	0	1122
2013年	451	1177	44	22	0	22	110	0	0	0	0	0	297	2156

疾患別高張アルブミングラム数（2015年1月1日～6月30日）　　NA：無回答

病院名	心臓大血管	消化器、肝胆膵	腎泌尿器	呼吸器	脳神経	産婦人科	整形外科	耳鼻咽喉	血液疾患	内分泌疾患	新生児	救命救急	その他	合計
1														0
2														0
3		75												75
4	75	1225			150	37.5	150						37.5	1675
5				175	112.5									287.5
6														0
7														0
10														0
11	737.5	3675	525	850	62.5	50	62.5	175	550					6687.5
12		862.5												862.5
13														0
15		320	80											400
16									275					275
17	30	120												150
18	5475	5467.5	1700	125	237.5	353	300	778	963	62.5	22.5	62.5	362.5	15908
19					125									125
20		4830	120		140	140		50	150	140		80		5650
21	60	3250	2720	150	110	60	240		480	160	10	20		7260
23		3490	260	1110	340	30	150		550			90	950	6970
24	825	1287.5	900		25		875		25	200			1050	5187.5
25			75											75
26														0
27														0
28									1450					1450
30														0
32			500											500
33														0
34	387.5	312.5	925		275	225	450			162.5		300	1250	4287.5
35		1825	175										1013	3012.5
36														0
37														0
38														0
39		650	50		125									825
40		75												75
41		1687.5	175		25	75	75		863					2900
42														0
43														0
44		2650	100				30							2780
45														0
46	1513	1600		25			125	50	375			12.5	2875	6575
47	0	562.5	50				50			150				812.5
48	0	312.5			37.5									350
50	100	460												560
51														0
57														0
58														0
59														0
60														0
61			50											50
62			100											100
63		75												75
64							110							110
合計	9203	34813	8505	2435	1765	970	2618	1053	5680	875	32.5	565	7538	76050
2014年	14465	42385	7898	4473	3795	1963	2370	880	5690	987.5	60	402.5	4453	89820
2013年	12900	44630	9268	4430	3248	915	2040	513	5735	830	612.5	980	8829	94929

疾患別等張アルブミングラム数　　NA：無回答

病院名	心臓大血管	消化器、肝	腎泌尿器	呼吸器	脳神経	産婦人科	整形外科	耳鼻咽喉	血液疾患	内分泌疾患	新生児	救命救急	その他	合計
1														0
2														0
3														0
4														0
5														0
6														0
7														0
10														0
11														0
12		50												50
13														0
15	12.5	200												212.5
16														0
17		12.5												12.5
18	7498	1863	1263	112.5	150	313	163	50	163		175	238	1013	12998
19														0
20	37.5	850	25			125			37.5			12.5		1088
21		1288	50			75	25					25	712.5	2175
23		287.5	213	62.5		238						12.5	250	1063
24	418	693		88									11	1210
25														0
26														0
27														0
28														0
30														0
32														0
33														0
34	112.5	162.5	25			25	62.5					25		412.5
35		37.5												37.5
36														0
37														0
38														0
39		50												50
40														0
41		1188	87.5		162.5	12.5	37.5	75						1563
42														0
43			25											25
44		212.5												212.5
45														0
46	812.5	50		37.5	12.5	12.5	288					125	2463	3800
47		11					66							77
48		437.5	62.5		100	75								675
50														0
51														0
57														0
58														0
59														0
60														0
61														0
62														0
63														0
64														0
合計	8891	7392	1750	300.5	425	875	641	125	200	0	175	438	4449	25660
2014年	8876	11441	1261	131.5	259.5	838	516	225	50	100	0	1500	625	26035
2013年	6851	13740	1669	247	550	560	685	25	196	25	0	2100	3647	30294

疾患別総アルブミングラム数（2015年1月1日～6月30日）　　NA：無回答

病院名	心臓大血管	消化器、肝胆膵	腎泌尿器	呼吸器	脳神経	産婦人科	整形外科	耳鼻咽喉	血液疾患	内分泌疾患	新生児	救命救急	その他	合計
1														0
2														0
3		75												75
4	75	1225			150	37.5	150						37.5	1675
5				175	112.5									287.5
6														0
7														0
10														0
11	737.5	3675	525	850	62.5	50	62.5	175	550					6687.5
12		912.5												912.5
13														0
15	12.5	520	80											612.5
16									275					275
17	30	132.5												162.5
18	12973	7330	2963	237.5	387.5	665	463	828	1125	62.5	197.5	300	1375	28905
19					125									125
20	37.5	5680	145		140	265		50	188	140		92.5		6737.5
21	60	4537.5	2770	150	110	135	265		480	160	10	45	712.5	9435
23		3777.5	472.5	1173	340	268	150		550			102.5	1200	8032.5
24	1243	1980.5	900	88	25		875		25	200			1061	6397.5
25			75											75
26														0
27														0
28									1450					1450
30														0
32			500											500
33														0
34	500	475	950		275	250	513			162.5		325	1250	4700
35		1862.5	175										1013	3050
36														0
37														0
38														0
39		700	50		125									875
40		75												75
41		2875	262.5		187.5	87.5	113	75	863					4462.5
42														0
43			25											25
44		2862.5	100				30							2992.5
45														0
46	2325	1650		62.5	12.5	12.5	413	50	375			137.5	5338	10375
47		573.5	50				116			150				889.5
48		750	62.5		137.5	75								1025
50	100	460												560
51														0
57														0
58														0
59														0
60														0
61			50											50
62			100											100
63		75												75
64							110							110
合計	18093	42204	10255	2736	2190	1845	3259	1178	5880	875	207.5	1002.5	11986	101710
2014年	23341	53826	9159	4604	4055	2800	2886	1105	5740	1088	60	1902.5	5078	115642
2013年	19751	58370	10937	4677	3798	1475	2725	538	5931	855	612.5	3080	12476	125222

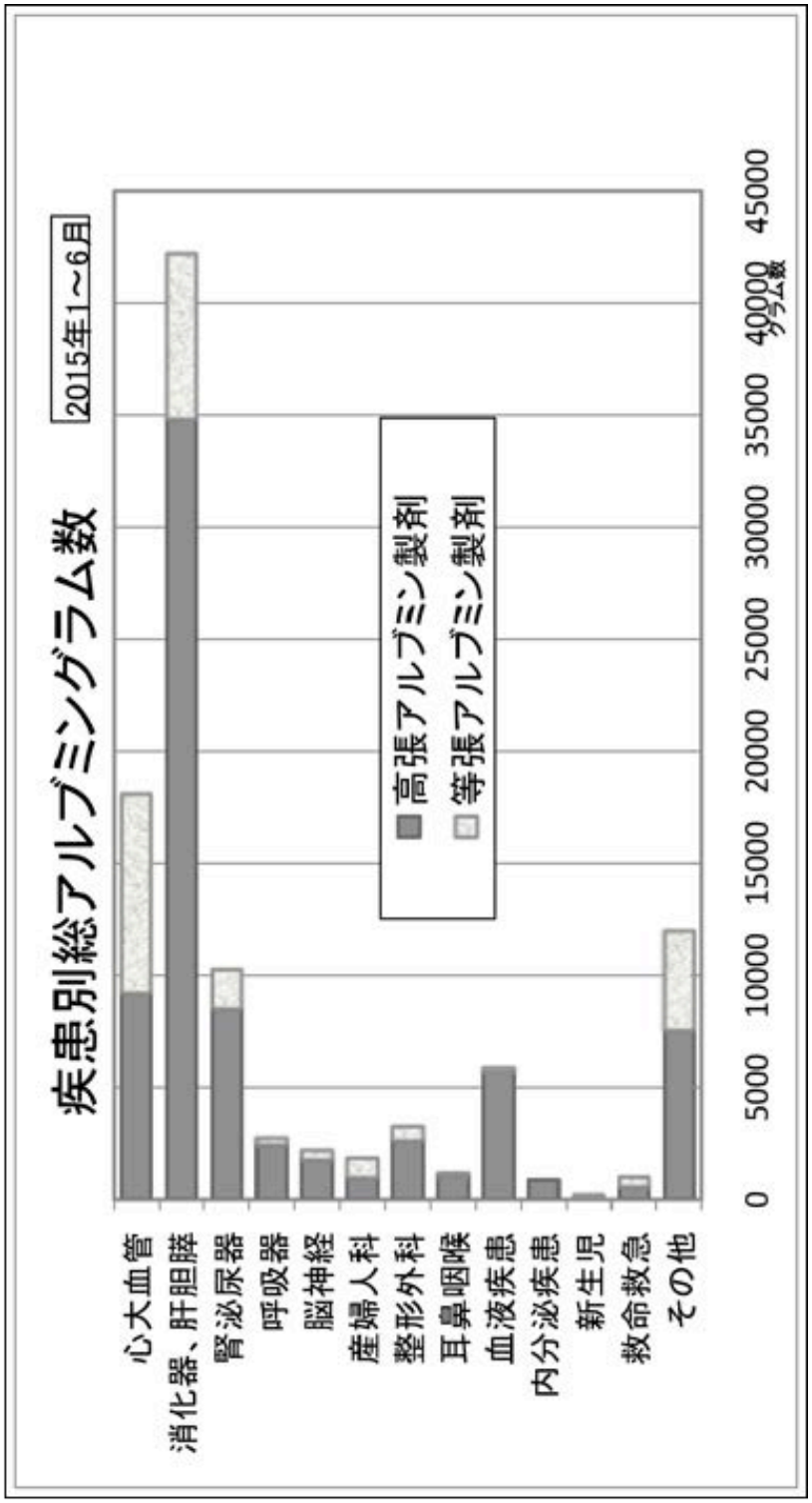

年齢、性別輸血実患者数（2015年1月1日～6月30日）

NA：無回答

病院名	男性																				
	0～4歳	5～9歳	10～14歳	15～19歳	20歳～24歳	25歳～29歳	30歳～34歳	35歳～39歳	40歳～44歳	45歳～49歳	50歳～54歳	55歳～59歳	60歳～64歳	65歳～69歳	70歳～74歳	75歳～79歳	80歳～84歳	85歳～89歳	90歳～94歳	95歳～99歳	100歳以上	合計
1													2	3	5	3	9	2		1		25
2					3		1		1	3	4	5	14	23	23	24	32	18	6	1		158
3								1					1	1		1	3	3				10
4										3	1	2	2	5	12	7	10	5				47
5																						
6												1				1	3	3	1	1		10
7																		1				1
10												6		14	12	8	8	16	2			66
11					1			1		1	2	5	10	14	19	13	29	14	6			115
12												1	2	4	2	8	7	2				26
13								1				2	2	12	5	7	10	5	3			47
15								1				1		5	4	2	4	4	1			22
16														2	1	2	1	2	3	2		13
17												1	1	2	9	1	6	7	2			29
18	9	2	2			2	5	8	8	14	15	33	32	46	37	36	30	13				292
19														1			1	1				3
20							1	1		3	1	8	11	13	10	16	13	5	2	1		85
21																						
23	9			1		1		3	3	2	8	11	11	28	21	31	15	15	8	1		168
24		1	2	2				2			1	2	7	8	15	17	23	21	17			118
25													1				1	1				4
26														1	1		1	1				4
27																	1					1
28																1		1				2
30																	15					15
32													2				1	2				5
33											1		1									2
34							1	2		1	2	7	11	16	12	19	26	19	3			119
35											1	1	3	8	5	2	6	2	3	1		32
36									1				1	2	1		2	5				12
37																						
38																						
39																						
40																1	1					2
41				1		1		1	2	2	3	8	11	13	13	24	25	18	2	1		125
42												1	3	1								5
43											1				2	2	1	1				7
44																						
45												2	1	1		1	7	6	1			19
46	10		2		1		6		8		30		75		38	50	36	21	5			282
47											6		1				8	3				18
48											1	1	3	4	5	9	11	8	3			45
50																1						1
51																						
57														1	1							2
59														1								1
60												2	1	1	2		2	1				9
61																				1		1
62							1									1		1				3
63														1								1
64																	1					1
合計	28	3	6	4	5	4	15	21	23	29	77	100	209	231	256	288	349	227	68	10		1953

NA：無回答

病院名	女性																				
	0～4歳	5～9歳	10～14歳	15～19歳	20歳～24歳	25歳～29歳	30歳～34歳	35歳～39歳	40歳～44歳	45歳～49歳	50歳～54歳	55歳～59歳	60歳～64歳	65歳～69歳	70歳～74歳	75歳～79歳	80歳～84歳	85歳～89歳	90歳～94歳	95歳～99歳	100歳以上	合計
1									1			1		4	2	6	7	13	6	1		41
2						3	4	2	3	3	2	3	11	7	14	20	18	18	13	3	2	126
3														1	1	1	1	1	1			7
4						1		3	1	1	1	2	2	1	8	5	5	5	4	4	1	44
5																						
6															1	2	1	2	3	1		10
7																		2				2
10												3		3	4	5	11	14	9			49
11						1	1		2	6	3	3	2	8	11	12	32	22	5	2		110
12								1					1	2	1	5	8	12	14	4		48
13										1		2	2	5	3	7	8	7	4			39
15													1		1	4	4	9	8	3	1	31
16																1	1	1	2			5
17														1		2	9	7	6	1		26
18	5	2		1		4	9	9	4	8	12	18	22	24	19	25	23	5	6			196
19										1				1	1	1						4
20						1		1		1	5	1	6	7	8	9	12	18	11			80
21																						
23	5			1	1	1		1	1	5	4	3	13	17	11	24	27	36	13	5		168
24	1	1			1				1		3	2	2	20	15	21	23	35	13	4		142
25											1								1	1		3
26													1			2		2	1			6
27																	1		1			2
28																	1		2			3
30																	5					5
32																2	4		1			7
33																	1					1
34			1			1			3	2	3	5	6	9	7	24	27	33	11	4	1	137
35											1		3	2	3	12	10	15	9	2		57
36											1	1					5	6	3	3	1	20
37																						
38																						
39																						
40																1	2	3				6
41	2				1		1		2	2	3	4	8	11	14	24	31	33	13	5		154
42														1				2	1	1		5
43									1									1				2
44																						
45														2	2		1	7	4	1	1	18
46	3				4		11		12		20		48		28	39	37	32	25	1	1	261
47															1	2	7	5	2	1		18
48								1	1	3	2		5	2	6	7	9	8	6	3		53
50																1	1	3	1			6
51																1	2					3
57													1	2	4	3	11	3	1			26
59													1	1		1	2	1				6
60														1								1
61																				1		1
62															1	1		2				4
63																	1					1
64																	1					1
合計	16	3	1	2	7	12	26	18	32	33	61	49	135	132	166	270	349	363	200	52	8	1935

年齢、性別輸血実患者数（2015年1月1日～6月30日）　　NA：無回答

病院名	合計																					
	0～4歳	5～9歳	10～14歳	15～19歳	20歳～24歳	25歳～29歳	30歳～34歳	35歳～39歳	40歳～44歳	45歳～49歳	50歳～54歳	55歳～59歳	60歳～64歳	65歳～69歳	70歳～74歳	75歳～79歳	80歳～84歳	85歳～89歳	90歳～94歳	95歳～99歳	100歳以上	合計
1									1			1	2	7	7	9	16	15	6	2		66
2					3	3	5	2	4	6	6	8	25	30	37	44	50	36	19	4	2	284
3								1					1	2	1	2	4	4	1	1		17
4						1		3	1	4	2	4	4	6	20	12	15	10	4	4	1	91
5																						
6												1			1	3	4	5	4	2		20
7																		3				3
10												9		17	16	13	19	30	11			115
11					1	1	1	1	2	7	5	8	12	22	30	25	61	36	11	2		225
12								1				1	3	6	3	13	15	14	14	4		74
13								1		1		4	4	17	8	14	18	12	7			86
15								1				1	1	5	5	6	8	13	9	3	1	53
16														2	1	3	2	3	5	2		18
17												1	1	3	9	3	15	14	8	1		55
18	14	4	2	1		6	14	17	12	22	27	51	54	70	56	61	53	18	6			488
19										1				2	1	1	1	1				7
20						1	1	2		4	6	9	17	20	18	25	25	23	13	1		165
21																						
23	14			2	1	2		4	4	7	12	14	24	45	32	55	42	51	21	6		336
24	1	2	2	2	1			2	1		4	4	9	28	30	38	46	56	30	4		260
25											1		1		1		1	1	1	1		7
26													1	1	1	2	1	3	1			10
27																	2		1			3
28																1	1	1	2			5
30																	20					20
32													2			2	5	2	1			12
33											1		1				1					3
34			1			1	1	2	3	3	5	12	17	25	19	43	53	52	14	4	1	256
35											2	1	6	10	8	14	16	17	12	3		89
36									1		1	1	1	2	1		7	11	3	3	1	32
37																						
38																						
39																						
40																2	3	3				8
41	2			1	1	1	1	1	4	4	6	12	19	24	27	48	56	51	15	6		279
42												1	3	2				2	1	1		10
43									1		1				2	2	1	2				9
44																						
45												2	1	3	2	1	8	13	5	1	1	37
46	13		2		5		17		20		50		123		66	89	73	53	30	1	1	543
47											6		1		1	2	15	8	2	1		36
48								1	1	3	3	1	8	6	11	16	20	16	9	3		98
50																2	1	3	1			7
51																1	2					3
57												1	1	3	5	3	11	3	1			28
59													1	2		1	2	1				7
60												2	1	2	2		2	1				10
61																				2		2
62							1								1	2		3				7
63														1			1					2
64																	2					2
合計	44	6	7	6	12	16	41	39	55	62	138	149	344	363	422	558	698	590	268	62	8	3888

年齢、性別輸血延べ患者数（2015年1月1日～6月30日）

NA：無回答

病院名	男性																				
	0～4歳	5～9歳	10～14歳	15～19歳	20歳～24歳	25歳～29歳	30歳～34歳	35歳～39歳	40歳～44歳	45歳～49歳	50歳～54歳	55歳～59歳	60歳～64歳	65歳～69歳	70歳～74歳	75歳～79歳	80歳～84歳	85歳～89歳	90歳～94歳	95歳～99歳	100歳以上	合計
1													6	9	10	55	15	3		2		100
2					13		2		1	10	8	11	23	49	99	59	140	34	9	1		459
3								1					1	1		7	3	6				19
4										10	4	16	4	8	31	19	28	30				150
5																						
6												1				1	16	6	16	6		46
7																		12				12
10												15		29	38	15	22	39	15			173
11					4			4		3	24	31	112	50	306	61	246	84	31			956
12												1	3	18	13	32	24	13				104
13								1				2	3	40	7	20	42	9	8			132
15								2				12		13	9	5	11	8	2			62
16														6	2	13	3	14	10	14		62
17												1	1	2	13	1	7	10	2			37
18	18	2		20	25	57	47	27	62	31	97	155	217	69	76	36	12	11				962
19														2			1	2				5
20							5	2		9	2	50	54	38	127	89	114	15	5	1		511
21				6			40	12			12	38	86	107	67	199	64	67	10	7		715
23	15			1		9		6	4	6	28	54	24	96	69	83	56	27	23	2		503
24		32	30	33				27			6	29	35	23	48	76	40	61	17			457
25													2		2		1	1				6
26														1	1		1	3				6
27																	2					2
28																1		1				2
30																	16					16
32													6				5	2				13
33											1		1									2
34							2	15		15	22	39	87	81	43	68	88	71	15			546
35											1	1	3	10	5	2	16	3	4	1		46
36									1				1	3	1		3	7				16
37																						
38																						
39								1			1	5	9	1	9	16	13	33	11	1		100
40																2	2					4
41				2		9		8	3	6	7	34	47	58	44	140	76	50	6	8		498
42												1	4	3								8
43											2				3	5	1	1				12
44																						
45												8	1	1		11	14	13	1			49
46	15		15		1		21		25		124		391		128	188	125	78	6			1117
47											8		2				12	5				27
48											3	1	10	10	12	26	31	29	5			127
50																2						2
51																						
57														2	1							3
59														3								3
60												4	2	2		5	2					15
61																				4		4
62							2									3		3				8
63														2								2
64																	1					1
合計	48	34	45	62	43	75	119	106	96	90	350	509	1135	737	1164	1240	1253	751	196	47		8100

NA：無回答

病院名	女性																				
	0～4歳	5～9歳	10～14歳	15～19歳	20歳～24歳	25歳～29歳	30歳～34歳	35歳～39歳	40歳～44歳	45歳～49歳	50歳～54歳	55歳～59歳	60歳～64歳	65歳～69歳	70歳～74歳	75歳～79歳	80歳～84歳	85歳～89歳	90歳～94歳	95歳～99歳	100歳以上	合計
1									6			1		14	4	11	58	26	11	2		133
2						4	4	3	10	9	4	11	55	16	21	51	25	36	20	4	2	275
3														4	1	3	2	2	2	1		15
4						1		6	2	3	1	3	4	12	22	16	10	8	11	9	1	109
5																						
6															10	51	1	3	5	1		71
7																		6				6
10												7		3	13	20	23	21	18			105
11					1	9	15		7	13	14	8	16	174	159	73	141	54	13	20		716
12								1					6	9	2	13	24	20	34	10		119
13										2		4	5	16	6	27	16	12	6			94
15													1		2	17	30	18	22	6	2	98
16																6	8	2	3			19
17														1		3	14	8	7	1		34
18	52	12	5	20	29	102	238	74	193	67	263	363	394	208	233	112	79	11				2455
19										2				2	2	2						8
20						6		35		1	55	1	49	56	41	38	106	82	74			544
21						2			12	11	15	7	33	94	56	72	156	59	47	6		570
23	16			35	11	3		3	1	21	6	12	59	71	46	71	113	104	53	14		639
24	1	14			6				1		6	4	10	31	76	59	94	68	55	4		429
25											7								2	1		10
26													2			2		2	2			8
27																	1		1			2
28																	1		2			3
30																	9					9
32																3	7		1			11
33																	1					1
34			2			8			4	7	3	10	13	44	15	69	66	77	30	10		358
35											1		3	2	3	14	10	16	9	2		60
36											1	1					9	9	3	4	1	28
37																						
38																						
39										4			5	8	3	19	24	4	13	5	4	89
40																1	6	4				11
41	2				1		7		3	4	4	6	27	58	57	62	108	111	32	27		509
42														2				2	1	1		6
43									3									1				4
44																						
45														2	4		8	31	11	1	1	58
46	6				13		23		21		114		231		193	160	111	159	65	3	2	1101
47															5	3	13	5	3	1		30
48								1	1	4	3		6	5	17	24	17	19	16	3		116
50																2	1	5	1			9
51																1	3					4
57												1	1	2	4	3	15	3	2			31
59													3	3		3	7	1				17
60														8								8
61																				4		4
62															1	2		13				16
63																	3					3
64																	2					2
合計	77	26	7	55	60	135	287	123	264	148	497	439	923	845	996	1013	1322	1002	575	140	13	8947

年齢、性別輸血延べ患者数（2015年1月1日～6月30日）　　NA：無回答

病院名	合計																				
	0～4歳	5～9歳	10～14歳	15～19歳	20歳～24歳	25歳～29歳	30歳～34歳	35歳～39歳	40歳～44歳	45歳～49歳	50歳～54歳	55歳～59歳	60歳～64歳	65歳～69歳	70歳～74歳	75歳～79歳	80歳～84歳	85歳～89歳	90歳～94歳	95歳～99歳	100歳以上	合計
1									6			1	6	23	14	66	73	29	11	4		233
2					13	4	6	3	11	19	12	22	78	65	120	110	165	70	29	5	2	734
3								1					1	5	1	10	5	8	2	1		34
4						1		6	2	13	5	19	8	20	53	35	38	38	11	9	1	259
5																						
6												1			10	52	17	9	21	7		117
7																		18				18
10												22		32	51	35	45	60	33			278
11					4	9	15	4	7	16	38	39	128	224	465	134	387	138	44	20		1672
12								1				1	9	27	15	45	48	33	34	10		223
13								1		2		6	8	56	13	47	58	21	14			226
15								2				12	1	13	11	22	41	26	24	6	2	160
16														6	2	19	11	16	13	14		81
17												1	1	3	13	4	21	18	9	1		71
18	70	14	5	40	54	159	285	101	255	98	360	518	611	277	309	148	91	22				3417
19										2				4	2	2	1	2				13
20						6	5	37		10	57	51	103	94	168	127	220	97	79	1		1055
21				6		2	40	12	12	11	27	45	119	201	123	271	220	126	57	13		1285
23	31			36	11	12		9	5	27	34	66	83	167	115	154	169	131	76	16		1142
24	1	46	30	33	6			27	1		12	33	45	54	124	135	134	129	72	4		886
25											7		2		2		1	1	2	1		16
26													2	1	1	2	1	5	2			14
27																	3		1			4
28																1	1	1	2			5
30																	25					25
32													6			3	12	2	1			24
33											1		1				1					3
34			2			8	2	15	4	22	25	49	100	125	58	137	154	148	45	10		904
35											2	1	6	12	8	16	26	19	13	3		106
36									1		1	1	1	3	1		12	16	3	4	1	44
37																						
38																						
39								1		4	1	5	14	9	12	35	37	37	24	6	4	189
40																3	8	4				15
41	2			2	1	9	7	8	6	10	11	40	74	116	101	202	184	161	38	35		1007
42												1	4	5				2	1	1		14
43									3		2				3	5	1	2				16
44																						
45												8	1	3	4	11	22	44	12	1	1	107
46	21		15		14		44		46		238		622		321	348	236	237	71	3	2	2218
47											8		2		5	3	25	10	3	1		57
48								1	1	4	6	1	16	15	29	50	48	48	21	3		243
50																4	1	5	1			11
51																1	3					4
57												1	1	4	5	3	15	3	2			34
59													3	6		3	7	1				20
60												4	2	10		5	2					23
61																				8		8
62							2								1	5		16				24
63														2			3					5
64																	3					3
合計	125	60	52	117	103	210	406	229	360	238	847	948	2058	1582	2160	2253	2575	1753	771	187	13	17047

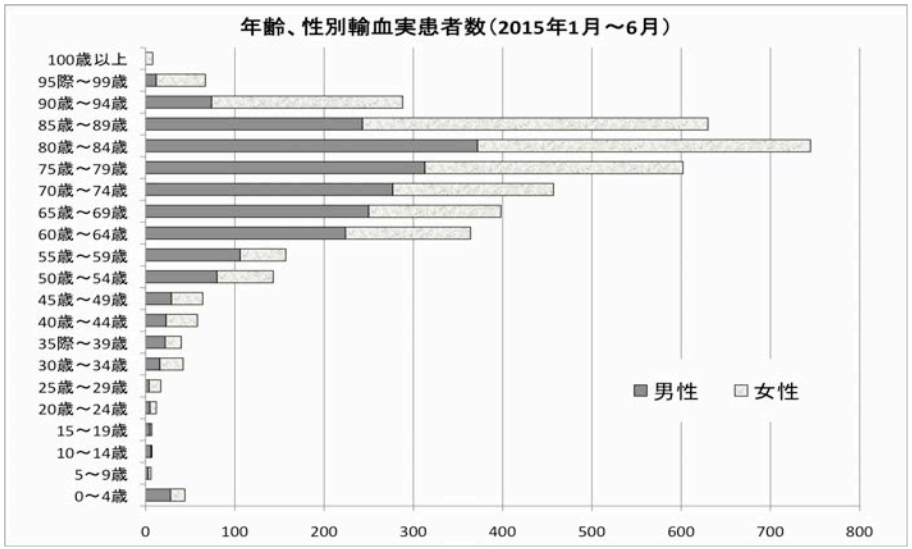
年齢、性別輸血実患者数（2015年1月～6月）
100歳以上
95際～99歳
90歳～94歳
85歳～89歳
80歳～84歳
75歳～79歳
70歳～74歳
65歳～69歳
60歳～64歳
55歳～59歳
50歳～54歳
45歳～49歳
40歳～44歳
35際～39歳
30歳～34歳
25歳～29歳
20歳～24歳
15～19歳
10～14歳
5～9歳
0～4歳
0
100
200
300
400
500
600
700
800
男性
女性

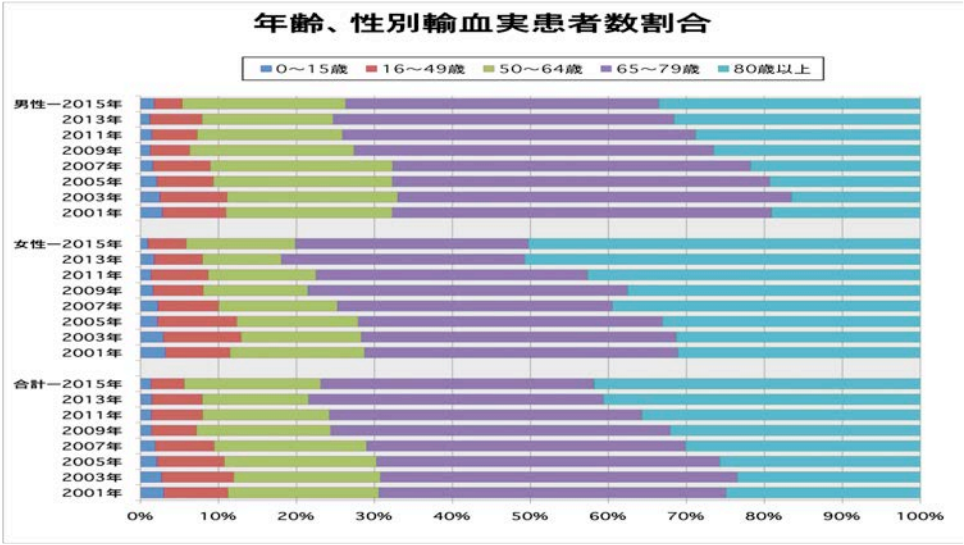
年齢、性別輸血実患者数割合
0～15歳
16～49歳
50～64歳
65～79歳
80歳以上
男性―2015年
2013年
2011年
2009年
2007年
2005年
2003年
2001年
女性―2015年
2013年
2011年
2009年
2007年
2005年
2003年
2001年
合計―2015年
2013年
2011年
2009年
2007年
2005年
2003年
2001年
0%
10%
20%
30%
40%
50%
60%
70%
80%
90%
100%

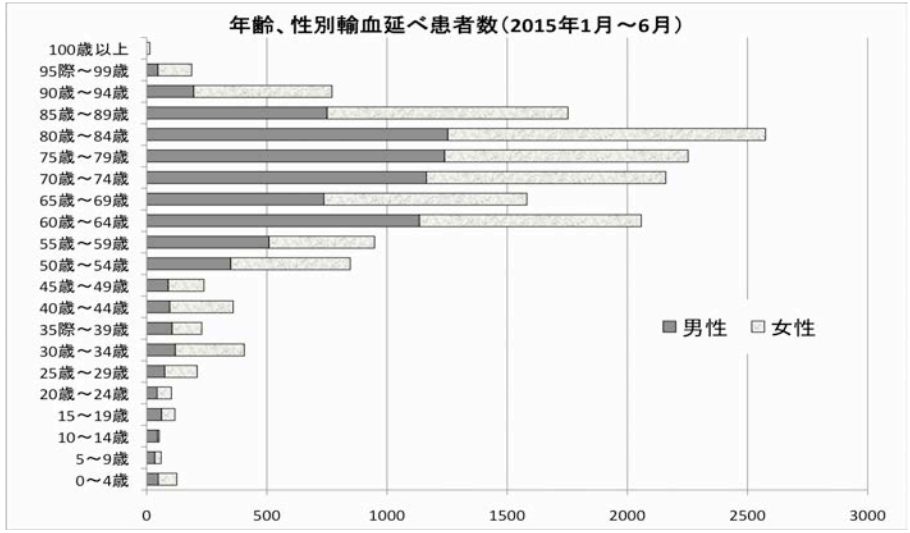
年齢、性別輸血延べ患者数（2015年1月～6月）
100歳以上
95際～99歳
90歳～94歳
85歳～89歳
80歳～84歳
75歳～79歳
70歳～74歳
65歳～69歳
60歳～64歳
55歳～59歳
50歳～54歳
45歳～49歳
40歳～44歳
35際～39歳
30歳～34歳
25歳～29歳
20歳～24歳
15～19歳
10～14歳
5～9歳
0～4歳
0
500
1000
1500
2000
2500
3000
男性
女性

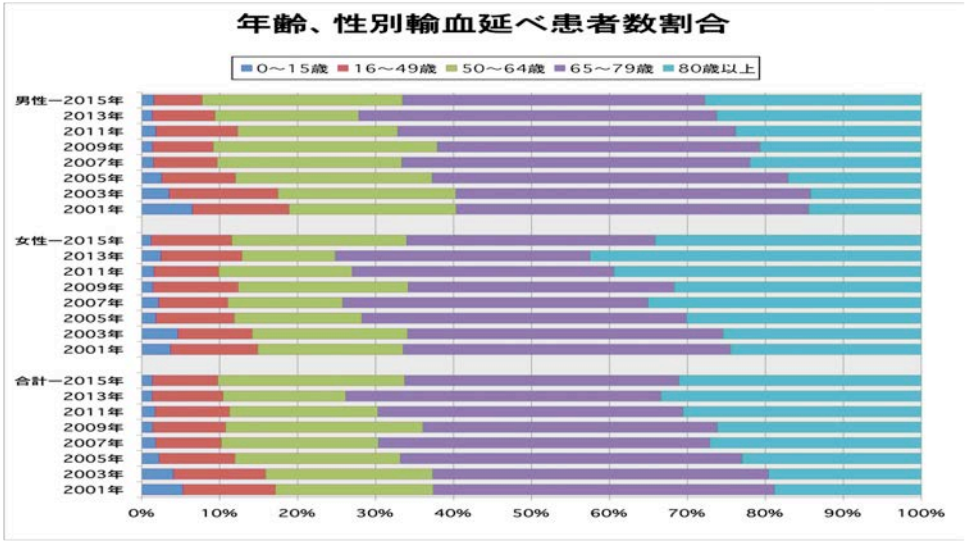
年齢、性別輸血延べ患者数割合
0～15歳
16～49歳
50～64歳
65～79歳
80歳以上
男性―2015年
2013年
2011年
2009年
2007年
2005年
2003年
2001年
女性―2015年
2013年
2011年
2009年
2007年
2005年
2003年
2001年
合計―2015年
2013年
2011年
2009年
2007年
2005年
2003年
2001年
0%
10%
20%
30%
40%
50%
60%
70%
80%
90%
100%

貯血式自己血輸血症例数ー自己全血ー（2015年1月1日～6月30日）

病院名	心臓大血管外科	整形外科	一般消化器外科	産婦人科	脳神経外科	泌尿器科	耳鼻咽喉科	形成皮膚科	骨髄移植	その他	合計
1		45									45
2		4		1		8					13
3											
4											
5											
6											
7											
10		7	5							1	13
11		28		1		15					44
12		6									6
13		2									2
15		2									2
16											
17		6									6
18		21		10					2		33
19											
20		1		1		13					15
21		113		11		26					140
23		44		6		5					55
24	16	28		2							46
25											
26											
27											
28											
30											
32											
33											
34		6		6		4					16
35		6									6
36				7							7
37											
38											
39		9		5		1					15
40											
41		16	1	3	3	5					28
42											
43											
44		27		5		2					34
45		7									7
46		9		6		9					24
47		19									19
48		4		10							14
49											
50											
51											
52											
57		38									38
59		4									4
60											
61											
62											
63											
64											
合計	16	452	6	64	3	88			2	1	632
2014年調査	8	435	8	82	3	66			8		610
2013年調査	13	399	8	95	2	73			3		593
2012年調査	3	312	1	111	2	99	2				530
2011年調査	16	280	1	84	6	102					489
2010年調査	20	406	2	86	8	121					643

貯血式自己血輸血症例数ー自己MAP+自己FFPー

病院名	心臓大血管外科	整形外科	一般消化器外科	産婦人科	脳神経外科	泌尿器科	耳鼻咽喉科	形成皮膚科	骨髄移植	その他	合計
1											
2											
3											
4											
5											
6											
7											
10											
11											
12											
13											
15											
16											
17											
18		9								12	21
19											
20											
21											
23											
24											
25											
26											
27											
28											
30											
32											
33											
34											
35											
36											
37											
38											
39											
40											
41											
42											
43											
44				22							22
45											
46											
47											
48											
49											
50											
51											
52											
57											
59											
60											
61											
62											
63											
64											
合計		9		22						12	43
2014年調査		9		27		2				3	41
2013年調査				6		1				1	8
2012年調査		14	5	20	2	3			5	4	53
2011年調査		23	7	27	5	12			4	14	92
2010年調査		9	6	23		6			5	8	57

貯血式自己血輸血症例数ー自己MAP+自己FFP+自己フィブリン糊ー（2015年1月1日～6月30日）

病院名	心臓大血管外科	整形外科	一般消化器外科	産婦人科	脳神経外科	泌尿器科	耳鼻咽喉科	形成皮膚科	骨髄移植	その他	合計
1											
2											
3											
4											
5											
6											
7											
10											
11											
12											
13											
15											
16											
17											
18		34		27	33						94
19											
20		1		3							4
21											
23											
24											
25											
26											
27											
28											
30											
32											
33											
34											
35											
36											
37											
38											
39											
40											
41											
42											
43											
44				3							3
45											
46											
47											
48											
50											
51											
57											
59											
60											
61											
62											
63											
64											
合計		35		33	33						101
2014年調査		28		52	36						116
2013年調査		21		43	29						93
2012年調査		33		49	19						101
2011年調査		66		60	23						149
2010年調査		35		54	17						106

貯血式自己血輸血症例数ー全症例ー

病院名	心臓大血管外科	整形外科	一般消化器外科	産婦人科	脳神経外科	泌尿器科	耳鼻咽喉科	形成皮膚科	骨髄移植	その他	合計
1		45									45
2		4		1		8					13
3											
4											
5											
6											
7											
10		7	5							1	13
11		28		1		15					44
12		6									6
13		2									2
15		2									2
16											
17		6									6
18		64		37	33				2	12	148
19											
20		2		4		13					19
21		113		1		26					140
23		44		6		5					55
24	16	28		2							46
25											
26											
27											
28											
30											
32											
33											
34		6		6		4					16
35		6									6
36				7							7
37											
38											
39		9		5		1					15
40											
41		16	1	3	3	5					28
42											
43											
44		27		30		2					59
45		7									7
46		9		6		9					24
47		19									19
48		4		10							14
50											
51											
57		38									38
59		4									4
60											
61											
62											
63											
64											
合計	16	496	6	119	36	88			2	13	776
2014年調査	8	472	8	163	39	68			8	4	770
2013年調査	13	395	8	138	31	70			3	1	659
2012年調査	3	359	6	188	23	102	2		5	5	693
2011年調査	16	369	8	171	34	114			4	14	730
2010年調査	20	450	8	163	25	127			5	8	806

貯血式自己血輸血症例ー自己血輸血患者割合ー

病院名	今回調査（2015.1～6）			2014年調査（2014.1～6）			2013年調査（2013.1～6）			2012年調査（2012.1～6）			2011年調査（2011.1～6）		
	貯血式自己血輸血症例数	同種（赤血球製剤）輸血患者数	自己血輸血患者割合（%）	貯血式自己血輸血症例数	同種（赤血球製剤）輸血患者数	自己血輸血患者割合（%）	貯血式自己血輸血症例数	同種（赤血球製剤）輸血患者数	自己血輸血患者割合（%）	貯血式自己血輸血症例数	同種（赤血球製剤）輸血患者数	自己血輸血患者割合（%）	貯血式自己血輸血症例数	同種（赤血球製剤）輸血患者数	自己血輸血患者割合（%）
1	45	66	40.5%	44	64	40.7%	67	74	47.5%	55	57	49.1%	53	65	44.9%
2	13	231	5.3%	10	181	5.2%	16	268	5.6%	17	188	8.3%	12	200	5.7%
3	0	17	0.0%		20	0.0%		8	0.0%		20	0.0%	0	17	0.0%
4	0	77	0.0%		113	0.0%	1	206	0.5%	2	114	1.7%	0	113	0.0%
5	0	7	0.0%		10	0.0%		8	0.0%		11	0.0%	0	8	0.0%
6	0	20	0.0%		13	0.0%		15	0.0%		19	0.0%	0	10	0.0%
7	0	3	0.0%		2	0.0%		5	0.0%		2	0.0%	0	3	0.0%
10	13	96	11.9%	23	83	21.7%	23	57	28.8%		54	0.0%	4	52	7.1%
11	44	208	17.5%	34	230	12.9%	24	185	11.5%	23	172	11.8%	32	171	15.8%
12	6	72	7.7%	4	58	6.5%	12	60	16.7%	40	67	37.4%	5	70	6.7%
13	2	80	2.4%		81	0.0%		80	—		NA	—	0	79	0.0%
15	2	52	3.7%	11	54	16.9%			#DIV/0!		1	0.0%	0	2	0.0%
16	0	18	0.0%		8	0.0%	9	36	20.0%	2	69	2.8%	0	54	0.0%
17	6	54	10.0%	4	58	6.5%		1	0.0%		3	0.0%	0	4	0.0%
18	148	452	24.7%	143	384	27.1%	2	56	3.4%	8	62	11.4%	6	57	9.5%
19	0	7	0.0%	2	7	22.2%	111	414	21.1%	147	389	27.4%	220	382	36.5%
20	19	150	11.2%	19	169	10.1%	2	5	28.6%	2	9	18.2%	6	6	50.0%
21	140	274	33.8%	84	413	16.9%	27	185	12.7%	32	171	15.8%	24	164	12.8%
23	55	304	15.3%	54	349	13.4%		61	0.0%		52	0.0%	0	63	0.0%
24	46	218	17.4%	28	202	12.2%		341	0.0%	23	323	6.6%	21	341	5.8%
25	0	7	0.0%		4	0.0%	34	276	11.0%	49	220	18.2%	27	220	10.9%
26	0	10	0.0%		18	0.0%		7	0.0%		8	0.0%	0	7	0.0%
27	0	3	0.0%	—	—	—		9	0.0%		11	0.0%	0	13	0.0%
28	0	5	0.0%		1	0.0%		3	0.0%		2	0.0%	0	6	0.0%
30	0	20	0.0%		12	0.0%		5	0.0%		6	0.0%	0	4	0.0%
32	0	12	0.0%	—	—	—		20	0.0%	0	8	0.0%	—	—	—
33	0	3	0.0%		2	0.0%		3	0.0%		4	0.0%	—	—	—
34	16	236	6.3%	27	248	9.8%	23	257	8.2%	22	252	8.0%	29	246	10.5%
35	6	84	6.7%	6	80	7.0%	7	72	8.9%	12	82	12.8%	8	84	8.7%
36	7	32	17.9%	9	26	25.7%	7	28	20.0%	8	29	21.6%	0	32	0.0%
37	0	0	—		4	0.0%		5	0.0%		6	0.0%	0	NA	—
38	0	3	0.0%		1	0.0%		3	0.0%		8	0.0%	0	6	0.0%
39	15	NA	—	23	63	26.7%	22	73	23.2%	20	63	24.1%	13	63	17.1%
40	0	8	0.0%		5	0.0%		5	0.0%		6	0.0%	0	6	0.0%
41	28	256	9.9%	16	243	6.2%	29	282	9.3%	39	256	13.2%	29	227	11.3%
42	0	10	0.0%		15	0.0%		27	0.0%		14	0.0%	0	20	0.0%
43	0	9	0.0%		7	0.0%		7	0.0%		17	0.0%	0	13	0.0%
44	59	139	29.8%	71	142	33.3%	38	138	21.6%	51	133	27.7%	58	157	27.0%
45	7	35	16.7%	4	45	8.2%	2	49	3.9%	4	44	8.3%	1	44	2.2%
46	24	338	6.6%	32	349	8.4%	16	343	4.5%	24	352	6.4%	26	390	6.3%
47	19	36	34.5%	19	47	28.8%	31	54	36.5%	NA	40	—	34	59	36.6%
48	14	68	17.1%	17	110	13.4%	31	100	23.7%	14	109	11.4%	15	NA	—
50	0	7	0.0%		2	0		3	0.0%		11	0.0%	0	6	0
51	0	3	0.0%		5	0.0%		4	0.0%		4	0.0%	0	5	0.0%
57	38	28	57.6%	38	NA	—	5	56	8.2%	—	—	—	23	58	28.4%
59	4	7	36.4%	48	12	80.0%	9	9	50.0%	9	10	47.4%	—	—	—
60	0	35	0.0%		6	0.0%		10	0.0%		12	0.0%	—	—	—
61	0	1	0.0%		5	0.0%		7	0.0%		1	0.0%	0	5	0.0%
62	0	5	0.0%		1	0.0%		7	0.0%		3	0.0%	0	5	0.0%
63	0	2	0.0%		2	0.0%		1	0.0%		2	0.0%	0	2	0.0%
64	0	2	0.0%		7	0.0%	2	3	40.0%	1	7	12.5%	0	10	0.0%
合計	776	3810	16.9%	770	4030	16.0%	659	4218	13.5%	693	3935	15.0%	726	3902	15.7%

貯血式自己血輸血	施設数
実施	25
未実施	26

自己血採血方法	施設数
全血	25
MAP+FFP	2
自己フィブリン糊作成	3

輸血療法委員会	実施率
設置済み	23／40（58%）
未設置	2／12（17%）

輸血管理部門	実施率
設置済み	18／27（67%）
未設置	7／25（28%）

輸血管理部門	平均症例数
設置済み	39.4
未設置	9.4

輸血療法委員会	平均症例数
設置済み	33.3
未設置	5.5

貯血式自己血輸血単位数ー自己全血ー（2015年1月1日～6月30日）

病院名	心臓大血管外科	整形外科	一般消化器外科	産婦人科	脳神経外科	泌尿器科	耳鼻咽喉科	形成皮膚科	骨髄移植	その他	合計
1		100									100
2		14		6		20					40
3											
4											
5											
6											
7											
10		14	10							2	26
11		48		1.5		30					79.5
12		22									22
13		4									4
15		4									4
16											
17		7									7
18		46		34					6		86
19											
20		2		2		26					30
21		226		2		52					280
23		144		20		18					182
24	32	54		4							90
25											
26											
27											
28											
30											
32											
33											
34		18		16		12					46
35		18									18
36				13							13
37											
38											
39		18		8		2					28
40											
41		57	2	7	6	16					88
42											
43											
44		64		18		6					88
45		14									14
46		17		12		14					43
47		35									35
48		8		8							16
50											
51											
57		73									73
59		16									16
60											
61											
62											
63											
64											
合計	32	1023	12	151.5	6	196			6	2	1428.5
2014年調査	26	1282	12	104.5	8	241			11		1684.5
2013年調査	26	902	28	216	2	246					1420
2012年調査	6	885.5	2	205	4	337					1439.5
2011年調査	56	720	2	159.5	12	378					1327.5
2010年調査	62	833	6	224.5	13	337					1475.5
2009年調査	48	934.5	18	211.7	2	380				4	1598.2
2008年調査	48	777.5	12	244.5	10	224.5					1316.5
2007年調査	104	687	2	263	12	308	2				1378
2006年調査	70	771	21	254	3	480			2		1601
2005年調査	58	729	23	339	9	403		4		16	1581
2004年調査	101	562	35	248.5	3	246	2	4		3	1204.5
2003年調査	121	611	29	182.5	9	127	18	1	6	1	1105.5
2002年調査	97	498	41	162.5	11	105	8		5	2	929.5
2001年調査	196.5	456	50	162.5		53				6	924

貯血式自己血輸血単位数ー自己MAPー

病院名	心臓大血管外科	整形外科	一般消化器外科	産婦人科	脳神経外科	泌尿器科	耳鼻咽喉科	形成皮膚科	骨髄移植	その他	合計
1											
2											
3											
4											
5											
6											
7											
10											
11											
12											
13											
15											
16											
17											
18		92		57	60					20	229
19											
20		2		6							8
21											
23											
24											
25											
26											
27											
28											
30											
32											
33											
34											
35											
36											
37											
38											
39											
40											
41											
42											
43											
44				52							52
45											
46											
47											
48											
50											
51											
57											
59											
60											
61											
62											
63											
64											
合計		94		115	60					20	289
2014年調査		88		152	66	8				3	317
2013年調査		103		104	66	2				4	279
2012年調査		135	14	128.5	46	12			17	2	354.5
2011年調査		156	14	123	54	2			7	12	368
2010年調査		212	22	148	42	24			15	8	471
2009年調査	6	209	21	96	26	32			15		405
2008年調査	15	105	26	333	27	52		14	20		592
2007年調査	6	74	54	290	27	56		15	19		541
2006年調査		76	59	186	46	48	10		9	18	452
2005年調査		87	70	151	39	100	2	58	9		516
2004年調査	2	135	98	106	61	128			15	33	578
2003年調査		137	70	149	56	78		30	8	4	532
2002年調査	46	118	60	106	37	36			15	19	437
2001年調査	62	115	112	150.5	49	49			12	16	565.5

貯血式自己血輸血単位数ー自己FFPー（2015年1月1日～6月30日）

病院名	心臓大血管外科	整形外科	一般消化器外科	産婦人科	脳神経外科	泌尿器科	耳鼻咽喉科	形成皮膚科	骨髄移植	その他	合計
1											
2											
3											
4											
5											
6											
7											
10											
11											
12											
13											
15											
16											
17											
18		50		38	62					18	168
19											
20		2		6							8
21											
23											
24											
25											
26											
27											
28											
30											
32											
33											
34											
35											
36											
37											
38											
39											
40											
41											
42											
43											
44				52							52
45											
46											
47											
48											
50											
51											
57											
59											
60											
61											
62											
63											
64											
合計		52		96	62					18	228
2014年調査		64		122	68	8					262
2013年調査		81		64	66	2				4	217
2012年調査		128	14	87.5	46	12			17		304.5
2011年調査		121	14	101	52	22			7	6	323
2010年調査		178	22	124	42	22			15		403

貯血式自己血輸血単位数ー自己フィブリン糊ー

病院名	心臓大血管外科	整形外科	一般消化器外科	産婦人科	脳神経外科	泌尿器科	耳鼻咽喉科	形成皮膚科	骨髄移植	その他	合計
1											
2											
3											
4											
5											
6											
7											
10											
11											
12											
13											
15											
16											
17											
18		36		63	60						159
19											
20		2		14							16
21											
23											
24											
25											
26											
27											
28											
30											
32											
33											
34											
35											
36											
37											
38											
39											
40											
41											
42											
43											
44				12							12
45											
46											
47											
48											
50											
51											
57											
59											
60											
61											
62											
63											
64											
合計		38		89	60						187
2014年調査		28		114	66						208
2013年調査		40		106	58						204
2012年調査		35		121	36						192
2011年調査		42		113	37						192
2010年調査		42		118	32						192

貯血式自己血輸血単位数ー全単位ー（2015年1月1日～6月30日）

病院名	心臓大血管外科	整形外科	一般消化器外科	産婦人科	脳神経外科	泌尿器科	耳鼻咽喉科	形成皮膚科	骨髄移植	その他	合計単位
1		100									100
2		14		6		20					40
3											
4											
5											
6											
7											
10		14	10							2	26
11		48		1.5		30					79.5
12		22									22
13		4									4
15		4									4
16											
17		7									7
18		224		192	182				6	38	642
19											
20		8		28		26					62
21		226		2		52					280
23		144		20		18					182
24	32	54		4							90
25											
26											
27											
28											
30											
32											
33											
34		18		16		12					46
35		18									18
36				13							13
37											
38											
39		18		8		2					28
40											
41		57	2	7	6	16					88
42											
43											
44		64		134		6					204
45		14									14
46		17		12		14					43
47		35									35
48		8		8							16
50											
51											
57		73									73
59		16									16
60											
61											
62											
63											
64											
合計	32	1207	12	451.5	188	196			6	40	2132.5
2014年調査	26	1462	12	492.5	208	257			11	3	2471.5
2013年調査	26	1010	28	466	192	234				8	1964
2012年調査	6	1183.5	30	542	132	361			34	2	2290.5
2011年調査	56	1039	30	496.5	155	402			14	18	2210.5
2010年調査	62	1265	50	614.5	129	383			30	8	2541.5

貯血式自己血輸血単位数ー自己血単位数割合ー

病院名	今回調査（2015.1～6）			2014年調査（2014.1～6）			2013年調査（2013.1～6）			2012年調査（2012.1～6）			2011年調査（2011.1～6）		
	自己赤血球製剤合計単位数	同種血（赤血球製剤）使用単位数	自己血割合（%）	自己赤血球製剤合計単位数	同種血（赤血球製剤）使用単位数	自己血割合（%）	自己赤血球製剤合計単位数	同種血（赤血球製剤）使用単位数	自己血割合（%）	自己赤血球製剤合計単位数	同種血（赤血球製剤）使用単位数	自己血割合（%）	自己赤血球製剤合計単位数	同種血（赤血球製剤）使用単位数	自己血割合（%）
1	100	485	17.1%	100	427	19.0%	137	445	23.5%	148	330	31.0%	164	324	33.6%
2	40	1544	2.5%	28	1172	2.3%	42	1642	2.5%	44	1217	3.5%	26	1253	2.0%
3	0	73	0.0%		133	0.0%		35	0.0%		105	0.0%		61	0.0%
4	0	613	0.0%		726	0.0%		632	0.0%	3	640	0.5%		856	0.0%
5	0	52	0.0%		54	0.0%		32	0.0%		52	0.0%		26	0.0%
6	0	169	0.0%		97	0.0%		103	0.0%		172	0.0%		54	0.0%
7	0	36	ー		10	0.0%		34	0.0%		12	0.0%		24	0.0%
10	26	562	4.4%	45	466	8.8%	48	384	11.1%		332	0.0%	4	296	1.3%
11	79.5	1858	4.1%	72	1766	3.9%	76	1519	4.8%	83.5	1435	5.5%	126	1136	10.0%
12	22	457	4.6%	8	514	1.5%	44	418	9.5%	36	364	9.0%	18	426	4.1%
13	4	455	0.9%		408	0.0%		512	0.0%		542	0.0%		436	0.0%
15	4	308	1.3%	17	359	4.5%	18	292	5.8%	4	459	0.9%		336	0.0%
16	0	97	0.0%		60	0.0%		26	0.0%		44	0.0%		16	0.0%
17	7	336	2.0%	7	381	1.8%	2	431	0.5%	10	437	2.2%	6	309	1.9%
18	315	5113	5.8%	626	4127	13.2%	330	4158	7.4%	782.5	3670	17.6%	740	3902	15.9%
19	0	26	ー	6	29	17.1%	2	21	8.7%	4	28	12.5%	12	38	24.0%
20	38	1178	3.1%	74	1044	6.6%	62	1152	5.1%	91	1188	7.1%	125	1063	10.5%
21	280	1851	13.1%	247	1809	12.0%	218	1656	11.6%	198	1964	9.2%	204	1774	10.3%
23	182	2029	8.2%	190	2186	8.0%	156	2423	6.0%	92	1932	4.5%	76	2080	3.5%
24	90	1485	5.7%	94	1762	5.1%	68	1692	3.9%	99	1602	5.8%	96	1863	4.9%
25	0	20	0.0%		60	0.0%		30	0.0%		36	0.0%		23	0.0%
26	0	45	0.0%		53	0.0%		40	0.0%		52	0.0%		71	0.0%
27	0	12	0.0%		0	ー		12	0.0%		6	0.0%		24	0.0%
28	0	30	0.0%		6	0.0%		20	0.0%		30	0.0%		27	0.0%
30	0	105	0.0%		78	0.0%		72	0.0%		114	0.0%		160	0.0%
32	0	68	0.0%												
33	0	0	ー		14	0.0%		17	0.0%		22	0.0%	ー	ー	ー
34	46	1713	2.6%	92	1936	4.5%	76	1758	4.1%	65	1908	3.3%	61	1751	3.4%
35	18	476	3.6%	24	448	5.1%	26	461	5.3%	44	430	9.3%	32	479	6.3%
36	13	215	5.7%	17	168	9.2%	10.5	176	5.6%	14	169	7.7%		237	0.0%
37	0	0	ー		14	0.0%		24	0.0%		25	0.0%		36	0.0%
38	0	28	0.0%		14	0.0%		26	0.0%		42	0.0%		30	0.0%
39	28	550	4.8%	60	430	12.2%	52.5	312	14.4%	56	291	16.1%	39.5	330	10.7%
40	0	48	0.0%		28	0.0%		42	0.0%		45	0.0%		43	0.0%
41	88	1605	5.2%	54.5	1705	3.1%	105	2254	4.5%	146.5	2131	6.4%	100	1810	5.2%
42	0	56	0.0%		114	0.0%		102	0.0%		101	0.0%		100	0.0%
43	0	32	0.0%		48	0.0%		44	0.0%		96	0.0%		113	0.0%
44	140	831	14.4%	290	855	25.3%	102	902	10.2%	187	898	17.2%	177	819	17.8%
45	14	199	6.6%	7	177	3.8%	4	196	2.0%	8	169	4.5%	3	225	1.3%
46	43	2439	1.7%	44	2788	1.6%	40	2564	1.5%	71	2354	2.9%	65	2434	2.6%
47	35	102	25.5%	37	133	21.8%	NA	101	NA	74	125	37.2%	68	168	28.8%
48	16	383	4.0%	12	458	2.6%	58	546	9.6%	27	524	4.9%	32	605	5.0%
50	0	20	0.0%		12	0.0%		22	0.0%		46	0.0%		34	0.0%
51	0	12	0.0%		20	0.0%		28	0.0%		27	0.0%		26	0.0%
57	73	73	50.0%	278	142	66.2%	10	210	4.5%	NA			36	379	8.7%
59	16	51	23.9%	42	64	39.6%	9	41	18.0%		71	0.0%	ー	ー	ー
60	0	45	0.0%		14	0.0%		44	0.0%		79	0.0%	ー	ー	ー
61	0	8	0.0%		40	0.0%		68	0.0%		34	0.0%		26	0.0%
62	0	16	0.0%		3	0.0%		21	0.0%		16	0.0%		20	0.0%
63	0	7	0.0%		10	0.0%		4	0.0%		20	0.0%		27	0.0%
64	0	3	0.0%		12	0.0%	3	4	42.9%	3	12	20.0%		14	0.0%
合計	1717.5	27919	5.8%	2471.5	27828	8.2%	1699	28354	5.7%	2290.5	27106	7.8%	2210.5	26993	7.6%

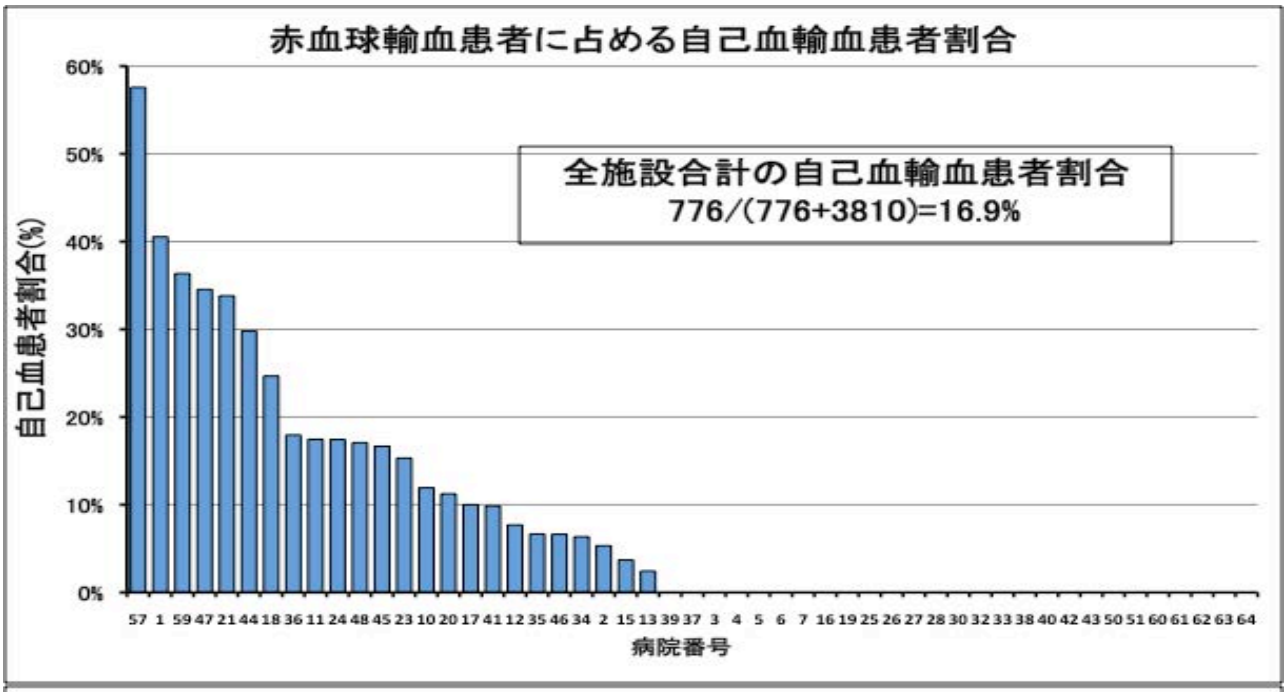
赤血球輸血患者に占める自己血輸血患者割合
全施設合計の自己血輸血患者割合
776/(776+3810)=16.9%
自己血患者割合(%)
60%
50%
40%
30%
20%
10%
0%
57 1 59 47 21 44 18 36 11 24 48 45 23 10 20 17 41 12 35 46 34 2 15 13 39 37 3 4 5 6 7 16 19 25 26 27 28 30 32 33 38 40 42 43 50 51 60 61 62 63 64
病院番号

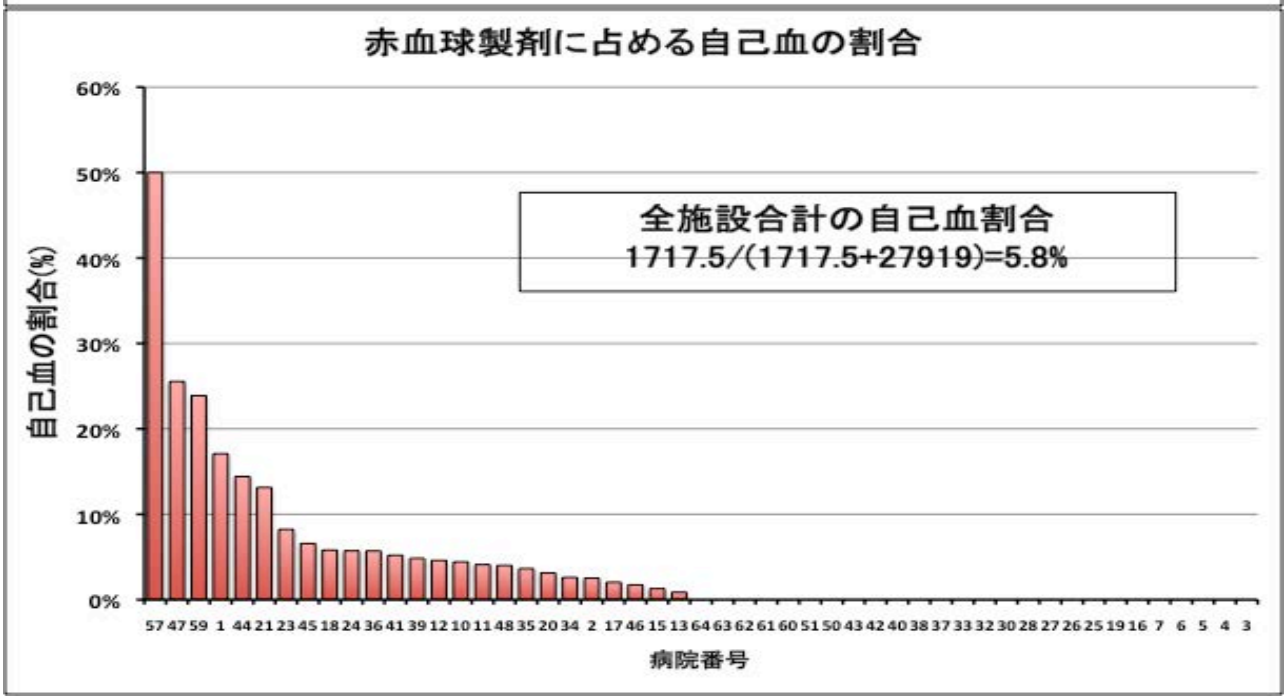
赤血球製剤に占める自己血の割合
全施設合計の自己血割合
1717.5/(1717.5+27919)=5.8%
自己血の割合(%)
60%
50%
40%
30%
20%
10%
0%
57 47 59 1 44 21 23 45 18 24 36 41 39 12 10 11 48 35 20 34 2 17 46 15 13 64 63 62 61 60 51 50 43 42 40 38 37 33 32 30 28 27 26 25 19 16 7 6 5 4 3
病院番号

年齢、性別赤血球使用単位数（2015年1月1日～6月30日）

200ml採血由来を1単位

病院名	男性																				
	0～4歳	5～9歳	10～14歳	15～19歳	20歳～24歳	25歳～29歳	30歳～34歳	35歳～39歳	40歳～44歳	45歳～49歳	50歳～54歳	55歳～59歳	60歳～64歳	65歳～69歳	70歳～74歳	75歳～79歳	80歳～84歳	85歳～89歳	90歳～94歳	95歳～99歳	100歳以上	合計
1													12	16	24	97	40	8		4		201
2					4		4		12	4	20	32	56	166	166	146	282	46	18			956
3								2					2	4		14	6	13				41
4										14	6	18	4	24	104	32	80	12				294
5																	4					4
6																						
7																		24				24
10																						
11					8			8		6	14	26	110	88	226	84	334	106	30			1040
12												2	8	34	27	50	52	26				199
13												8	12	95	14	36	64	20	18			267
15								4				33		28	17	10	18	18	4			132
16														12	2	12	6	11	6	16		65
17												4	12	8	70	8	32	48	8			190
18	33	7	10			4	78	180	108	186	118	384	706	448	298	414	210	162				3346
19														4			2	4				10
20							10	4		14		68	76	67	104	107	117	22	7	2		598
21																						
23	11			2		28		20	12	18	66	120	46	176	136	198	87	56	46	4		1026
24		20	36	24				36			12	50	60	44	74	140	66	116	22			700
25													4		4		2	2				12
26														4	2		4	18				28
27																	8					8
28																8		5				13
30																	70					70
32													18				12	4				34
33											1		1									2
34							2				2	7	19	20	16	35	44	28	6			179
35											4	6	26	54	27	16	44	9	8	2		196
36									12				4	26	8		6	27				83
37																						
38												10			6							16
39								4			2	14	22	4	28	40	30	76	70	4		294
40																4	3					7
41				4		4		2	6	12	16	64	66	94	65	230	114	64	12	12		765
42												4	18	10								32
43											4				6	10	2	2				24
44																						
45												16	2	4		24	38	16	2			102
46																						
47											20		4				18	8				50
48											6	2	24	28	10	20	56	48	10			204
50																4						4
51																						
57														5	2							7
59														5								5
60											5	4	2	3		9	2					25
61																				8		8
62																		3				3
63														4								4
64																						
合計	44	27	46	30	12	36	94	260	150	254	296	872	1314	1475	1436	1748	1853	1002	267	52		11268

200ml採血由来を1単位

病院名	女性																				
	0～4歳	5～9歳	10～14歳	15～19歳	20歳～24歳	25歳～29歳	30歳～34歳	35歳～39歳	40歳～44歳	45歳～49歳	50歳～54歳	55歳～59歳	60歳～64歳	65歳～69歳	70歳～74歳	75歳～79歳	80歳～84歳	85歳～89歳	90歳～94歳	95歳～99歳	100歳以上	合計
1									12			2		26	12	28	128	42	22	4		276
2						32	10	8	16	14	10	22	64	42	110	66	68	70	46	6	4	588
3														8	2	6	4	4	6	2		32
4						24		34	4	6	1	6	4	24	40	64	26	50	14	20	2	319
5																8	32	8				48
6																						
7																		12				12
10																						
11						6	16		14	18	26	16	20	162	156	68	174	76	26	40		818
12								2					20	18	4	16	50	40	68	20		238
13										4		8	6	32	10	46	42	24	16			188
15													2		10	24	57	30	38	11	4	176
16																9	16	4	5			34
17														2		8	66	34	30	6		146
18	27	1		16		31	72	106	44	76	68	166	182	284	150	294	182	48	20			1767
19										4				4	4	4						16
20						4		14		2	106	2	40	72	58	41	81	89	71			580
21																						
22																						
23	9			24		20		6	2	36	10	12	74	158	94	106	140	184	86	40		1001
24	1	12			12				4		12	8	16	50	124	110	182	134	102	18		785
25											4								2	2		8
26													2			2	5	8				17
27																	2		2			4
28																	5		12			17
30																	35					35
32																10	20		4			34
33																	1					1
34			2						4	4	6	8	10	15	12	38	50	53	16	8	2	228
35											6		26	10	10	66	40	62	52	8		280
36											5	8					39	44	18	15	3	132
37																						
38																12						12
39										22			12	30	10	62	66	14	24	12	10	262
40																3	18	20				41
41	2						14		6	8	8	12	30	94	60	114	178	204	56	54		840
42														6				8	2	8		24
43									6									2				8
44																						
45														4	8		4	56	19	4	2	97
46																						
47															10	4	18	20	3	1		56
48									4	4	6		8	4	28	38	25	30	22	10		179
50																4	1	10				16
51																2	10					12
57												2	2	4	12	4	29	7	6			66
59													6	5		5	12	2				30
60														10								10
61																						
62															2	2		9				13
63																	3					3
64																						
合計	39	13	2	40	12	117	112	170	116	198	268	272	524	1064	926	1264	1809	1398	789	289	27	9449

年齢、性別赤血球使用単位数（2015年1月1日～6月30日）

200ml採血由来を1単位

病院名	合計																				
	0～4歳	5～9歳	10～14歳	15～19歳	20歳～24歳	25歳～29歳	30歳～34歳	35歳～39歳	40歳～44歳	45歳～49歳	50歳～54歳	55歳～59歳	60歳～64歳	65歳～69歳	70歳～74歳	75歳～79歳	80歳～84歳	85歳～89歳	90歳～94歳	95歳～99歳	100歳以上	合計
1									12			2	12	42	36	125	168	50	22	8		477
2					4	32	14	8	28	18	30	54	120	208	276	212	350	116	64	6	4	1544
3								2					2	12	2	20	10	17	6	2		73
4						24		34	4	20	7	24	8	48	144	96	106	62	14	20	2	613
5																8	36	8				52
6																						
7																		36				36
10																						
11					8	6	16	8	14	24	40	42	130	250	382	152	508	182	56	40		1858
12								2				2	28	52	31	66	102	66	68	20		437
13										4		16	18	127	24	82	106	44	34			455
15								4				33	2	28	27	34	75	48	42	11	4	308
16														12	2	21	22	15	11	16		99
17												4	12	10	70	16	98	82	38	6		336
18	60	8	10	16		35	150	286	152	262	186	550	888	732	448	708	392	210	20			5113
19										4				8	4	4	2	4				26
20						4	10	18		16	106	70	116	139	162	148	198	111	78	2		1178
21																						
23	20			26		48		26	14	54	76	132	120	334	230	304	227	240	132	44		2027
24	1	32	36	24	12			36	4		24	58	76	94	198	250	248	250	124	18		1485
25											4		4		4		2	2	2	2		20
26													2	4	2	2	9	26				45
27																	10		2			12
28																8	5	5	12			30
30																	105					105
32													18			10	32	4	4			68
33											1		1				1					3
34			2				2		4	4	8	15	29	35	28	73	94	81	22	8	2	407
35											10	6	52	64	37	82	84	71	60	10		476
36									12		5	8	4	26	8		45	71	18	15	3	215
37																						
38												10			6	12						28
39								4		22	2	14	34	34	38	102	96	90	94	16	10	556
40																7	21	20				48
41	2			4		4	14	2	12	20	24	76	96	188	125	344	292	268	68	66		1605
42												4	18	16				8	2	8		56
43									6		4				6	10	2	4				32
44																						
45												16	2	8	8	24	42	72	21	4	2	199
46																						
47											20		4		10	4	36	28	3	1		106
48									4	4	12	2	32	32	38	58	81	78	32	10		383
50																8	1	10	1			20
51																2	10					12
57												2	2	9	14	4	29	7	6			73
59													6	10		5	12	2				35
60											5	4	2	13		9	2					35
61																				8		8
62															2	2		12				16
63														4			3					7
64																						
合計	83	40	48	70	24	153	206	430	266	452	564	1144	1838	2539	2362	3012	3662	2400	1056	341	27	20717

年齢、性別血漿使用単位数（2015年1月1日～6月30日）

200ml採血由来を1単位

病院名	男性																				
	0～4歳	5～9歳	10～14歳	15～19歳	20歳～24歳	25歳～29歳	30歳～34歳	35歳～39歳	40歳～44歳	45歳～49歳	50歳～54歳	55歳～59歳	60歳～64歳	65歳～69歳	70歳～74歳	75歳～79歳	80歳～84歳	85歳～89歳	90歳～94歳	95歳～99歳	100歳以上	合計
1														4	4	4	2					14
2					22									22	22	4	2	6				78
3																						
4															12		6					18
5																						
6																						
7																						
10														8	4		2					14
11															24		2		4			30
12																						
13														46	4	4	24					78
15														10								10
16																2		8				10
17																4						4
18	19						14	78	70	110	24	178	400	250	102	192	92	36				1565
19																						
20												32			4	8	40	4				88
21																						
23	5					36		4		2	4	20	8	96	36	120	74	12	12	6		435
24								18				8	10	2	12	18	6	4	20			98
25																						
26																						
27																						
28																						
30																						
32																						
33																						
34								2						2			2	4				10
35													6	12			14					32
36																	4					4
37																						
38																						
39												10				12		4				26
40																						
41								24				2	30	4	18	20	12	4				114
42																						
43																						
44																						
45																	2					2
46																						
47																						
48														10								10
50																						
51																						
57																						
59																						
60																						
61																						
62																						
63																						
64																	1					1
合計	24				22	36	14	126	70	112	28	250	454	466	242	388	285	82	36	6		2641

200ml採血由来を1単位

病院名	女性																				
	0～4歳	5～9歳	10～14歳	15～19歳	20歳～24歳	25歳～29歳	30歳～34歳	35歳～39歳	40歳～44歳	45歳～49歳	50歳～54歳	55歳～59歳	60歳～64歳	65歳～69歳	70歳～74歳	75歳～79歳	80歳～84歳	85歳～89歳	90歳～94歳	95歳～99歳	100歳以上	合計
1																						
2						50	8						16	6	12	12	8	18				130
3																						
4								16							10	8						34
5																						
6																						
7																						
10																		8	2			10
11							14								4	6						24
12																10						10
13													4		8	26	16	8				62
15																10		14	10			34
16																						
17																						
18	17	2		36		4	16	66	22	2	30	58	28	82	64	102	66	10				605
19														2								2
20						8		24					4	44		4						84
21																						
23	7			8		8		4		10			4	48	20	8	26	28	6	32		209
24													2	8	18	2	4	2				36
25																						
26																						
27																						
28																						
30																						
32																						
33																						
34									2						2	2	2	2				10
35													8		4	2						14
36																						
37																						
38																						
39														8		10						18
40																						
41	2				2								16	2	32	6	6	14	8			88
42																						
43																						
44																						
45														2	2				12			16
46																						
47																						
48																						
50																						
51																						
57																						
59																						
60																						
61																						
62																						
63																						
64																						
合計	26	2		44	2	70	38	110	24	12	30	58	82	202	176	208	128	104	38	32		1386

年齢、性別血漿使用単位数（2015年1月1日～6月30日）

200ml採血由来を1単位

病院名	合計																					
	0～4歳	5～9歳	10～14歳	15～19歳	20歳～24歳	25歳～29歳	30歳～34歳	35歳～39歳	40歳～44歳	45歳～49歳	50歳～54歳	55歳～59歳	60歳～64歳	65歳～69歳	70歳～74歳	75歳～79歳	80歳～84歳	85歳～89歳	90歳～94歳	95歳～99歳	100歳以上	合計
1														4	4	4	2					14
2					22	50	8						16	28	34	16	10	24				208
3																						
4								16							22	8	6					52
5																						
6																						
7																						
10														8	4		2	8	2			24
11							14								28	6	2		4			54
12																10						10
13													4	46	12	30	40	8				140
15														10		10		14	10			44
16																2		8				10
17																4						4
18	36	2		36		4	30	144	92	112	54	236	428	332	166	294	158	46				2170
19														2								2
20						8		24				32	4	44	4	12	40	4				172
21																						
23	12			8		44		8		12	4	20	12	144	56	128	100	40	18	38		644
24								18				8	12	10	30	20	10	6	20			134
25																						
26																						
27																						
28																						
30																						
32																						
33																						
34								2	2					2	2	2	4	6				20
35													14	12	4	2	14					46
36																	4					4
37																						
38																						
39												10		8		22		4				44
40																						
41	2				2			24				2	46	6	50	26	18	18	8			202
42																						
43																						
44																						
45														2	2		2		12			18
46																						
47																						
48														10								10
50																						
51																						
57																						
59																						
60																						
61																						
62																						
63																						
64																	1					1
合計	50	2		44	24	106	52	236	94	124	58	308	536	668	418	596	413	186	74	38		4027

年齢、性別血小板使用単位数（2015年1月1日～6月30日）

200ml採血由来を1単位

病院名	男性																				
	0～4歳	5～9歳	10～14歳	15～19歳	20歳～24歳	25歳～29歳	30歳～34歳	35歳～39歳	40歳～44歳	45歳～49歳	50歳～54歳	55歳～59歳	60歳～64歳	65歳～69歳	70歳～74歳	75歳～79歳	80歳～84歳	85歳～89歳	90歳～94歳	95歳～99歳	100歳以上	合計
1																140						140
2										50		40		380	60	90	455	10				1085
3																						
4												140	15	10	80		20	320				585
5																						
6																						
7																						
10												30	40			20		60	40			190
11											270	210	690		1800	170	940	255	130			4465
12														20								20
13								10						10		80	30					130
15																						
16																70		60	60	60		250
17																						
18	165	60	20			20	300	1375	490	850	220	1340	2460	950	1090	1100	530	235				11205
19																						
20										20	40	80	170	40	755	335	470	40				1950
21																						
23	20					60		10	10		70	50	50	150	110	70	130	40	40			810
24		135	240	320				10							30		40	10				785
25																						
26																						
27																						
28																						
30																						
32																						
33																						
34								10		10	10	40	10	70	50	10	30	30				270
35																	10					10
36																		40				40
37																						
38																						
39																		210				210
40																10	20					30
41						70							40	100	40	150	130	170		40		740
42														20								20
43																						
44																						
45																		80				80
46																						
47																						
48														20		20	20					60
50																						
51																						
57																						
59																						
60																						
61																						
62																						
63																						
64																						
合計	185	195	260	320		150	300	1415	500	930	610	1930	3475	1770	4015	2265	2825	1560	270	100		23075

200ml採血由来を1単位

病院名	女性																				
	0～4歳	5～9歳	10～14歳	15～19歳	20歳～24歳	25歳～29歳	30歳～34歳	35歳～39歳	40歳～44歳	45歳～49歳	50歳～54歳	55歳～59歳	60歳～64歳	65歳～69歳	70歳～74歳	75歳～79歳	80歳～84歳	85歳～89歳	90歳～94歳	95歳～99歳	100歳以上	合計
1														20				10				30
2						50		30	40			20	260		10	90	20	10				530
3																						
4													20	180								200
5																40						40
6																						
7																						
10															20		120					140
11						75				40			20	920	1130	350	490	130				3155
12																						
13														40	20	40						100
15																20	10		10			40
16																						
17																						
18	50	20		195		130	410	400	60	370	240	540	1110	1680	430	770	370	40	10			6825
19																						
20								220			20		310	100	160	120	640	310	300			2180
21																						
23				210	130						20	70	360	180	20	260	470	220	160	60		2160
24		60											20	60	70	40	100		40			390
25											50											50
26																						
27																						
28																						
30																						
32																						
33																						
34						10						10	10	10		50	10	60	30			190
35																10						10
36																	20					20
37																						
38																						
39																20		10	40			70
40																	20					20
41													40	90	170	20	160	60				540
42																						
43																						
44																						
45																	60	80				140
46																						
47																						
48																70			50			120
50																						
51																						
57																						
59																						
60																						
61																						
62																						
63																						
64																						
合計	50	80		405	130	265	410	650	100	410	330	640	2150	3280	2030	1900	2490	930	640	60		16950

年齢、性別血小板使用単位数（2015年1月1日～6月30日）

200ml採血由来を1単位

病院名	合計																					
	0～4歳	5～9歳	10～14歳	15～19歳	20歳～24歳	25歳～29歳	30歳～34歳	35歳～39歳	40歳～44歳	45歳～49歳	50歳～54歳	55歳～59歳	60歳～64歳	65歳～69歳	70歳～74歳	75歳～79歳	80歳～84歳	85歳～89歳	90歳～94歳	95歳～99歳	100歳以上	合計
1														20		140		10				170
2						50		30	40	50		60	260	380	70	180	475	20				1615
3																						
4												140	35	190	80		20	320				785
5																40						40
6																						
7																						
10												30	40		20	20	120	60	40			330
11						75				40	270	210	710	920	2930	520	1430	385	130			7620
12														20								20
13								10						50	20	120	30					230
15																20	10		10			40
16																70		60	60	60		250
17																						
18	215	80	20	195		150	710	1775	550	1220	460	1880	3570	2630	1520	1870	900	275	10			18030
19																						
20								220		20	60	80	480	140	915	455	1110	350	300			4130
21																						
23	20			210	130	60		10	10		90	120	410	330	130	330	600	260	200	60		2970
24		195	240	320				10					20	60	100	40	140	10	40			1175
25											50											50
26																						
27																						
28																						
30																						
32																						
33																						
34						10		10		10	10	50	20	80	50	60	40	90	30			460
35																10	10					20
36																	20	40				60
37																						
38																						
39																20		220	40			280
40																10	40					50
41						70							80	190	210	170	290	230		40		1280
42														20								20
43																						
44																						
45																	60	160				220
46																						
47																						
48														20		90	20		50			180
50																						
51																						
57																						
59																						
60																						
61																						
62																						
63																						
64																						
合計	235	275	260	725	130	415	710	2065	600	1340	940	2570	5625	5050	6045	4165	5315	2490	910	160		40025

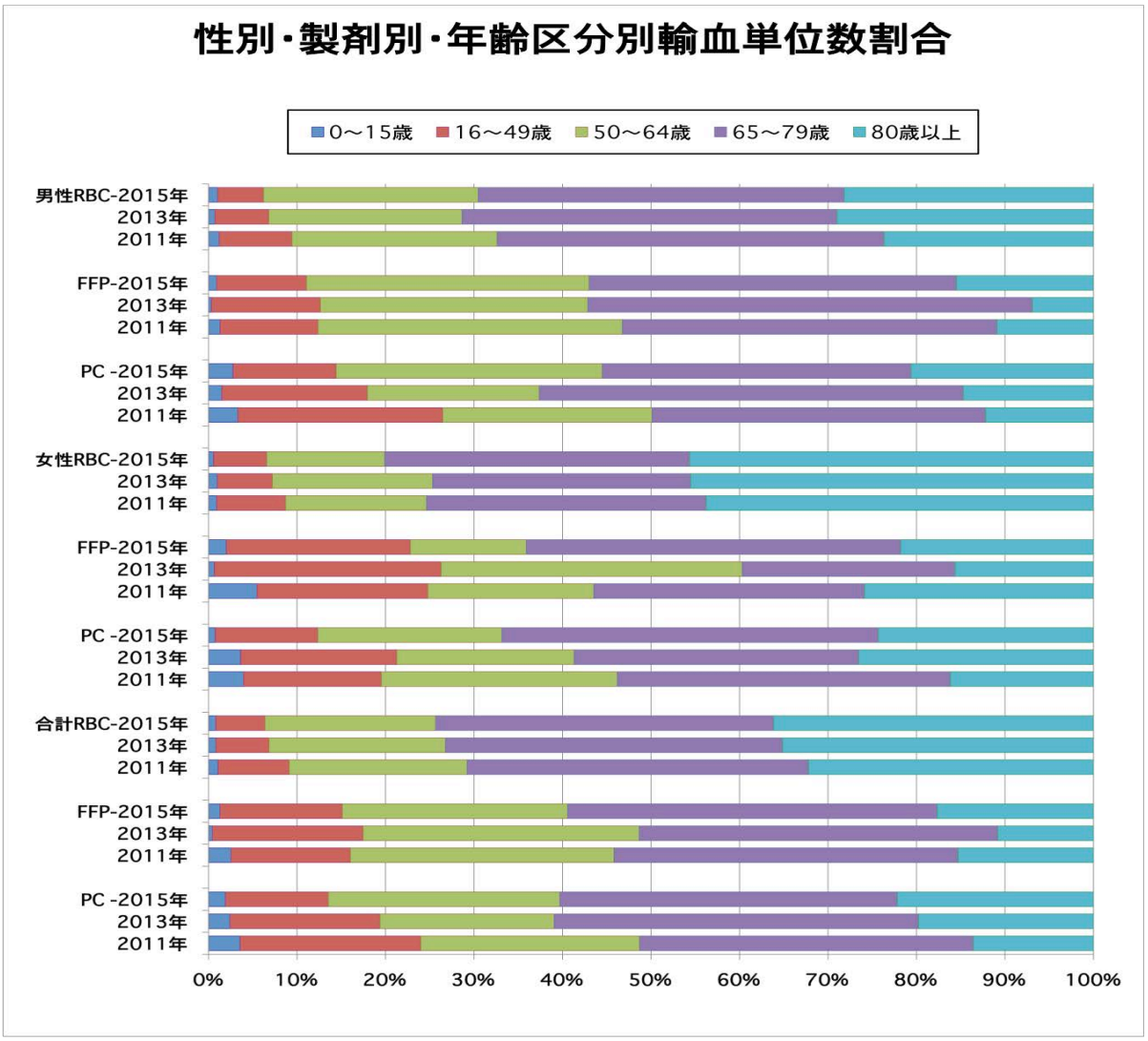
性別・製剤別・年齢区分別輸血単位数割合
0～15歳
16～49歳
50～64歳
65～79歳
80歳以上
男性RBC-2015年
2013年
2011年
FFP-2015年
2013年
2011年
PC -2015年
2013年
2011年
女性RBC-2015年
2013年
2011年
FFP-2015年
2013年
2011年
PC -2015年
2013年
2011年
合計RBC-2015年
2013年
2011年
FFP-2015年
2013年
2011年
PC -2015年
2013年
2011年
0%
10%
20%
30%
40%
50%
60%
70%
80%
90%
100%

適正使用その他の情報

	病院名	I&A（日本・輸血細胞治療学会）について									
		知っているか	その他の場合の理由	受審し易さ	受審しいくい理由	過去に受審しているか	受審日／認定期間	新制度I&Aを知ってい	その他の場合の理由	新制度I&Aを受審しようと思うか	受審しようと思わない理由
1		知っている									
2	大館市立総合病院	知っている		ややしにくい	評価項目が多いので、基盤作りに時間がかかる	いいえ		はい		ややしようと思う	
3	大館市立扇田病院	知っている		しにくい	項目が多い	いいえ		はい		ふつう	
4		知っている		ややしにくい	基準を満たしていない	いいえ		はい		ふつう	
5	大湯リハビリ温泉病院	知っている		ふつう		いいえ		いいえ		ふつう	
6		知らない				いいえ		いいえ		あまりしようと思わな	
7		知らない				いいえ		いいえ			
10		知っている		しにくい		いいえ		はい		しようと思わない	専任医師など人員配置の問題
11	能代厚生医療センター	知っている		しにくい	項目が多い、知名度が低い	はい	2015/4/1認定	はい		しようと思う	
12	JCHO秋田病院	知っている		しにくい		いいえ		いいえ		あまりしようと思わな	
13		知っている		しにくい	輸血部として独立していないので受審困難	いいえ		いいえ		しようと思わない	輸血部として独立していないので受審困難
15	男鹿みなと市民病院	知っている		ふつう		いいえ		はい		ふつう	
16											
17	藤原記念病院	知っている		ふつう		いいえ		はい		ふつう	
18		知っている		しにくい	輸血部以外の部門へ対応依頼しなければいけないことがあるので、難し	いいえ		はい		ふつう	
19		知っている		ふつう		いいえ		はい		しようと思わない	
20	市立秋田総合病院	知っている		しやすい		はい	H26.10.2/H27.4.1～H32.3.31	はい		しようと思う	
21	秋田厚生医療センター	知っている		しにくい	十分な体制が整っていない	いいえ		はい		あまりしようと思わな	十分な体制が整っていない
23	秋田赤十字病院	知っている		ややしやすい		いいえ		はい		しようと思う	
24	中通総合病院	知っている		ふつう		はい	受審日H21/11/25　認定期間：H23/4/1～	はい		しようと思う	
25		知っている		ふつう		いいえ		いいえ		あまりしようと思わな	
26		知っている		しにくい		いいえ		いいえ		しようと思わない	
27		知らない		しにくい		いいえ		いいえ		あまりしようと思わな	
28		知っている		しにくい	輸血業務が24時間体制ではない。検査が外注。	いいえ		はい		しようと思わない	輸血業務が24時間体制ではない。検査が外注。
30		知っている				いいえ		いいえ			
32		知らない		ふつう		いいえ		いいえ		ふつう	
33		知っている		ややしにくい		いいえ		はい		しようと思わない	
34	由利組合総合病院	知っている		ややしにくい		いいえ		はい		ややしようと思う	
35	本荘第一病院	知っている		ふつう		いいえ		いいえ		ふつう	
36		知らない				いいえ		いいえ			
37											
38		知っている		ふつう		いいえ		はい		あまりしようと思わな	
39		知っている		ふつう		いいえ		はい		ややしようと思う	
40		知っている		ふつう		いいえ		いいえ			
41	大曲厚生医療センター	知っている		しやすい		はい	2011/4/1～2016/3/31	はい		しようと思う	
42		知っている		ややしにくい		いいえ		いいえ		しようと思わない	
43		知っている		しにくい	病院管理者の理解が得られにくい	いいえ		はい		あまりしようと思わな	病院管理者の理解が得られにくい
44		知っている		ふつう		はい		はい		ふつう	
45	市立大森病院	知っている		しにくい	輸血部門がない	いいえ		いいえ		しようと思わない	
46	平鹿総合病院	知っている				いいえ		はい			
47	町立羽後病院	知っている		ふつう		いいえ		いいえ		ふつう	
48	雄勝中央病院	知っている		ややしにくい	有料のため	いいえ		いいえ		あまりしようと思わな	有料のため
50		知っている		しにくい		いいえ		いいえ		ややしようと思う	
51		知らない				いいえ		いいえ			
57		その他		ふつう		いいえ		いいえ		しようと思わない	有床診療所のため受審できない
59		知らない		ふつう		いいえ		いいえ		ややしようと思う	
60		知っている		しにくい		いいえ		はい		しようと思わない	該当する医療機関かどうか不明
61		知らない		しにくい		いいえ		いいえ		しようと思わない	
62		知らない				いいえ		いいえ		しようと思わない	日常一般診療にてそれ程必要な事態はないと思われる
63		知っている		ふつう		いいえ		いいえ		ふつう	
64		知らない				いいえ		いいえ		あまりしようと思わな	
66		知っている		しにくい		いいえ		いいえ		しようと思わない	

適正使用その他の情報

病院名		病院機能評価について							
		知っているか	その他の場合の理由	受審し易さ	受審しにくい理由	機能評価認定を取得しているか	Ver/認定日	今後取得しようと思うか	しようと思わない理由
1		はい		ふつう		いいえ		しようと思わない	経費がかかるため
2	大館市立総合病院	はい		ふつう		はい	Ver6.0/2013.01.18	しようと思う	
3	大館市立扇田病院	はい		ふつう		いいえ		ふつう	
4		はい		ふつう		いいえ		ふつう	
5	大湯リハビリ温泉病院	いいえ		ふつう		いいえ		ふつう	
6		いいえ				いいえ		あまりしようと思わな	
7		はい				いいえ			
10		はい		しにくい		いいえ		しようと思わない	
11	能代厚生医療センター	はい		ふつう		はい		しようと思う	
12	JCHO秋田病院	はい		しにくい		いいえ		あまりしようと思わな	
13		はい		ふつう		いいえ		ややしようと思う	
15	男鹿みなと市民病院	はい		ふつう		いいえ		ふつう	
16									
17	藤原記念病院	はい		ふつう		いいえ		あまりしようと思わな	過去に取得したが、効果が感じられなかっ
18		はい		ふつう			不明です	ふつう	
19		はい		ふつう		いいえ		しようと思わない	
20	市立秋田総合病院	はい		しやすい		はい	ver.6.0/H23.7.1	しようと思う	
21	秋田厚生医療センター	はい		しにくい	2009年に受審しているが、その後病院方針で受審していな	はい	Ver5.0/2009年2月5日	あまりしようと思わな	病院の方針が未定のため
23	秋田赤十字病院	はい		ややしやす		はい	Ver6.0　2010年11月21日	しようと思う	
24	中通総合病院	はい		ふつう		はい	Ver.6　　/H24/2/3	しようと思う	
25		はい		ふつう		はい	Ver.6.0　　２０１１．	ややしようと思う	
26		はい		ふつう		はい		しようと思う	
27		はい		ややしにく		はい		しようと思わない	
28		はい		しにくい		いいえ		ややしようと思う	
30		はい				いいえ			
32		はい		ふつう		いいえ		ふつう	
33		はい		ややしやす		いいえ		しようと思う	
34	由利組合総合病院	はい		ややしにく		はい	Ver.6.0/2013.3.1	ふつう	
35	本荘第一病院	はい		ふつう		はい		ふつう	
36		はい		ふつう		いいえ		ふつう	
37									
38		はい		ふつう		いいえ		あまりしようと思わな	
39		いいえ		ふつう		いいえ		あまりしようと思わな	
40		いいえ		しにくい		いいえ		あまりしようと思わな	
41	大曲厚生医療センター	はい		しやすい		はい	2015/4/2	しようと思う	
42		はい		ややしにく		いいえ		しようと思わない	
43		はい		しにくい	病院管理者の理解が得られにくい	いいえ		あまりしようと思わな	病院管理者の理解が得られにくい
44		はい		ふつう		はい	一般病院2	ふつう	
45	市立大森病院	はい		ふつう		はい		しようと思う	
46	平鹿総合病院	はい				はい	3rd Ver1.0 2014.6.5		
47	町立羽後病院	はい		ふつう		いいえ		ふつう	
48	雄勝中央病院	はい		ふつう		いいえ		ふつう	
50		はい		ややしにく		いいえ		しようと思わない	
51		はい		ふつう		いいえ		あまりしようと思わな	
57		はい		しにくい	有床診療所のため（病院ではない）	いいえ		しようと思わない	有床診療所のため
59		いいえ		ふつう		いいえ		しようと思わない	
60		はい		しにくい	無床のため	いいえ		しようと思わない	必要な医療機関か不明
61		はい		しにくい	事務作業が煩雑なイメージ	いいえ		しようと思わない	事務作業が煩雑なイメージ
62		いいえ				いいえ		しようと思わない	それ程必要性はないと思われるので
63		はい		ふつう		いいえ		ふつう	
64		いいえ				いいえ		あまりしようと思わな	
66		はい		ややしにく		いいえ		あまりしようと思わな	

適正使用その他の情報

	病院名	輸血管理料・適正使用加算について											
		輸血管理料を知っているか	その他の場合の理由	適正使用加算を知っているか	その他の場合の理由	現在輸血管理料を取得して	種類／開始日	現在適正使用加算を取得している	種類／開始日	取り下げとなった理由	今後取得しようと思うか	輸血管理料取得しようと思わない場合の理由	適正使用加算取得しようと思わない場合の理由
1		知っている		知っている		はい		はい					
2	大館市立総合病院	知っている		知っている		はい	輸血管理料Ⅱ	はい			しようと思う		
3	大館市立扇田病院	知っている		知っている		はい	輸血管理料Ⅱ/平成21年5月1日	はい	輸血管理料Ⅱ/平成24年4月1日		しようと思う		
4		知っている		知っている		はい	平成２７年４月	はい	平成２７年４月				
5	大湯リハビリ温泉病院	知っている		知っている		いいえ		いいえ			しようと思わない	条件を満たしていない（輸血件数も少ない）	条件を満たしていない
6		知っている		知っている		いいえ		いいえ			あまりしようと思わな		
7		知っている		知っている		いいえ							
10		知っている		知っている		はい	輸血管理料Ⅱ　H25.4	はい					
11	能代厚生医療センター	知っている		知っている		はい	輸血管理料Ⅰ、2013/5	はい	輸血管理料Ⅰ、2013/5		しようと思う		
12	JCHO秋田病院	知っている		知っている		はい		はい			しようと思う		
13		知っている		知っている		はい	2015年4月1日	いいえ			しようと思う		
15	男鹿みなと市民病院	知っている		知っている		いいえ		いいえ			ふつう		
16													
17	藤原記念病院	知っている		知っている		はい		はい					
18		知っている		知っている		はい	輸血管理料Ⅱ/平成24年6月1日	いいえ			しようと思う		
19		知っている		知っている		いいえ		いいえ			しようと思わない	輸血部門がないため。	輸血管理料を算定する見込がないため。
20	市立秋田総合病院	知っている		知っている		はい	輸血管理料Ⅰ/H24.4月	いいえ		A/R比が高い	しようと思う		
21	秋田厚生医療センター	知っている		知っている		はい	輸血管理料Ⅰ/2012年4月	はい	輸血適正使用加算/2013年7月		しようと思う		
23	秋田赤十字病院	知っている		知っている		はい	輸血管理料Ⅰ　平成25年1月1日	はい	輸血管理料Ⅰ　平成25年1月1日				
24	中通総合病院	知っている		知っている		はい	輸血管理料Ⅰ、H20/4/1	はい	輸血管理料Ⅰ、適正使用加算		しようと思う		
25		知っている		知っている		いいえ		いいえ			ふつう		
26		知っている		知っている		はい	輸血管理料Ⅱ	はい	輸血管理料Ⅱ		しようと思う		
27		知っている		知っている		いいえ		いいえ			しようと思わない	輸血件数が多くないから	輸血件数が多くないから
28		知っている		知っている		いいえ		いいえ			しようと思わない	件数が少ない	件数が少ない
30		知っている		知っている		いいえ		いいえ					
32		知っている		知っている		はい		はい					
33		知っている		知っている		いいえ		いいえ			しようと思う		
34	由利組合総合病院	知っている		知っている		はい	輸血管理料Ⅰ/平成18年4月	はい	輸血管理料Ⅰ/平成24年4月		しようと思う		
35	本荘第一病院	知っている		知っている		いいえ		いいえ			あまりしようと思わな	不規則抗体検査を常時実施できない	ＲＢＣ／アルブミン2未満を達成困難
36		知っている		知っている		いいえ		いいえ			あまりしようと思わな	体制の整備等の目処がつかないため	体制の整備等の目処がつかないため
37													
38		知っている		知っている		いいえ		いいえ			あまりしようと思わな		
39		知っている		知らない		はい		いいえ			しようと思う		
40		知っている		知っている		いいえ		いいえ			しようと思わない		
41	大曲厚生医療センター	知っている		知っている		はい	輸血管理料Ⅰ/平成22年4月	はい	適正使用加算/平成24年4月		しようと思う		
42		知っている		知っている		いいえ		いいえ			あまりしようと思わな	医師等が多忙であり、年6回以上の委員会が施行できないため	
43		知っている		知っている		はい	平成２０年４月	はい	平成２４年５月				
44		知っている		知っている		はい		はい			しようと思う		
45	市立大森病院	知っている		知っている		はい	輸血管理料Ⅱ	いいえ			しようと思う		アルブミン製剤の使用量が多いので。
46	平鹿総合病院	知っている		知っている		はい	輸血管理料Ⅰ　平成24年7月1日	はい	輸血管理料Ⅰ　平成24年7月1日				
47	町立羽後病院	知っている		知っている		はい	輸血管理料Ⅱ、２０１４年4月	はい	輸血管理料Ⅱ、２０１４年4月		しようと思う		
48	雄勝中央病院	知っている		知っている		はい	Ⅱ　2007/4　　Ⅰ　2011/4	はい	Ⅰ　2013/4		しようと思う		
50		知っている		知っている		いいえ		いいえ			しようと思わない		
51		知っている		知っている		いいえ		いいえ			ややしようと思う		
57		知っている		知っている		いいえ		いいえ			しようと思わない	有床診療所のため	有床診療所のため
59		知っている		知っている		いいえ		いいえ			しようと思わない		
60		知っている		知っている		いいえ		いいえ					
61		知っている		知っている		はい		いいえ			しようと思わない	輸血療法に詳しい医師が不在	輸血療法に詳しい医師が不在
62		知らない		知らない		いいえ		はい			しようと思わない	それ程必要性はないと思われるので	
63		知っている		知っている		いいえ		いいえ			しようと思わない		
64		知らない		知らない		いいえ		いいえ			あまりしようと思わな		
66		知っている		知っている		いいえ		いいえ			あまりしようと思わな		