

医療事故調査制度の現況報告（6 月）

医療事故調査・支援センター

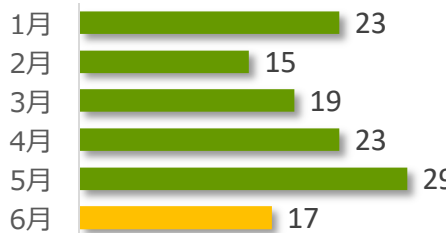
医療事故調査制度の現況について、令和 4 年 6 月末時点の状況をご報告いたします。

1 医療事故報告および院内調査結果報告の件数

① 医療事故報告 17 件（累計 2,374 件）

6 月は事故発生の報告が 17 件ありました。病院・診療所別では、病院からの報告が 16 件、診療所からの報告が 1 件でした。

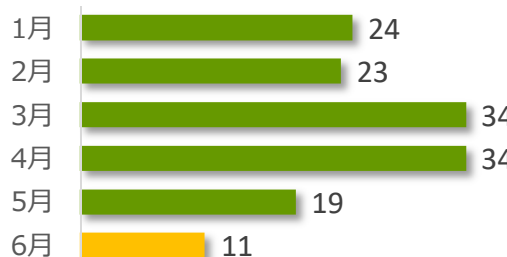
医療事故報告件数の推移（直近 6 か月）



② 院内調査結果報告 11 件（累計 2,083 件）

6 月は院内調査結果報告（医療機関調査報告）が 11 件ありました。

院内調査結果報告件数の推移（直近 6 か月）




2 相談件数

相談件数 123 件（累計 12,369 件）

6 月の相談件数は 123 件で、相談者の内訳は医療機関が 51 件、遺族等が 68 件、その他・不明が 4 件でした。遺族等の求めに応じて相談内容をセンターが医療機関へ伝達したものは 0 件（累計 141 件）でした。医療機関から医療事故の判断について相談を受け、センター合議を開催し、医療機関へ助言したものは 4 件（累計 412 件）でした。

相談件数の推移（直近 6 か月）



3 センター調査の依頼件数

依頼件数 2 件（調査対象累計 186 件）

6 月はセンター調査の依頼は 2 件あり、遺族からの申請でした。センター調査報告書の交付は 2 件（累計 108 件）でした。

1. 医療事故報告および院内調査結果報告の件数

※<累計期間:平成27年10月～令和4年6月>

【医療事故報告件数】

○病院・診療所別

	病院	診療所	計
前月まで	2,230	127	2,357
6月	16	1	17
累計	2,246	128	2,374

○診療科別

	外科	内科	消化器科	整形外科	循環器内科	脳神経外科	心臓血管外科	産婦人科	泌尿器科	精神科	その他	計
前月まで※	361	297	200	199	200	138	131	122	89	70	550	2,357
6月	3	2	2	2	0	4	1	0	0	0	3	17
累計	364	299	202	201	200	142	132	122	89	70	553	2,374

※院内調査結果報告時の医療機関からの申告により、診療科の訂正を反映している。

○地域別

	北海道	東北	関東信越	東海北陸	近畿	中国四国	九州	計
前月まで	122	153	878	351	364	185	304	2,357
6月	3	3	4	2	2	0	3	17
累計	125	156	882	353	366	185	307	2,374

【院内調査結果報告件数】

	報告件数
前月まで	2,072
6月	11
累計	2,083

2. 相談件数

	相談件数	内訳						計	
		医療事故報告		院内調査	センター調査	再発防止	その他		
		判断※	手続き						
前月まで	12,246	5,554	3,535	2,011	711	52	1,774	13,637	
6月	医療機関	51	10	35	6	1	0	4	56
	遺族等	68	56	1	4	3	0	8	72
	その他・不明	4	0	1	1	0	0	2	4
累計	12,369	5,620	3,572	2,022	715	52	1,788	13,769	

※ 制度開始前の事例や生存事例に関する相談が含まれる。

3. センター調査対象および調査結果報告の件数

	遺族	医療機関	計
前月まで	154	30	184
6月	2	0	2
累計	156	30	186

	報告件数
前月まで	106
6月	2
累計	108