

# 医療事故調査制度の現況報告（5 月）

医療事故調査・支援センター

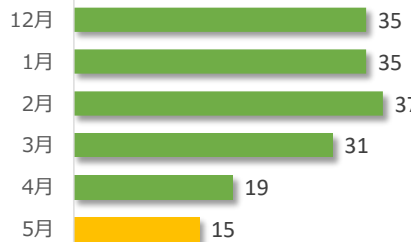
医療事故調査制度の現況について、令和 2 年 5 月末時点の状況をご報告いたします。

## 1 医療事故報告および院内調査結果報告の件数

### ① 医療事故報告 15 件（累計 1,744 件）

5 月は事故発生の報告が 15 件ありました。病院・診療所別では、病院からの報告が 14 件、診療所からの報告が 1 件でした。

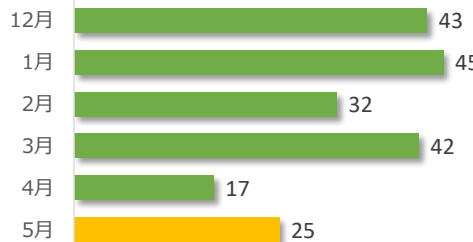
医療事故報告件数の推移（直近 6 か月）



### ② 院内調査結果報告 25 件（累計 1,433 件）

5 月は院内調査結果報告（医療機関調査報告）が 25 件ありました。

院内調査結果報告件数の推移（直近 6 か月）

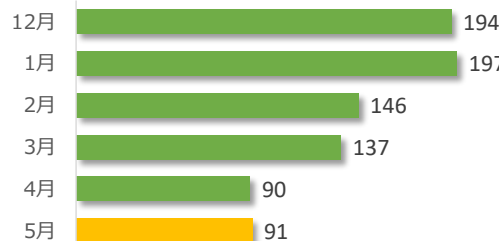


## 2 相談件数

### 相談件数 91 件（累計 8,965 件）

5 月の相談件数は 91 件で、相談者の内訳は医療機関が 48 件、遺族等が 33 件、その他・不明が 10 件でした。遺族等の求めに応じて相談内容をセンターが医療機関へ伝達したものは 1 件（累計 107 件）でした。医療機関から医療事故の判断について相談を受け、センター合議を開催し、医療機関へ助言したものは 3 件（累計 310 件）でした。

相談件数の推移（直近 6 か月）



## 3 センター調査の依頼件数

### 依頼件数 1 件（調査対象累計 125 件）

5 月はセンター調査の依頼は 1 件あり、遺族からの申請でした。センター調査報告書の交付は 2 件（累計 41 件）でした。

### 1. 医療事故報告および院内調査結果報告の件数

※<累計期間:平成27年10月~令和2年5月>

#### 【医療事故報告件数】

○病院・診療所別

	病院	診療所	計
前月まで	1,631	98	1,729
5月	14	1	15
累計	1,645	99	1,744

○診療科別

	外科	内科	整形外科	循環器内科	消化器科	脳神経外科	産婦人科	心臓血管外科	泌尿器科	小児科	その他	計
前月まで	283	222	146	140	136	103	98	95	67	51	388	1,729
5月	2	2	1	1	1	1	0	0	1	2	4	15
累計	285	224	147	141	137	104	98	95	68	53	392	1,744

○地域別

	北海道	東北	関東信越	東海北陸	近畿	中国四国	九州	計
前月まで	96	114	637	244	282	127	229	1,729
5月	2	0	5	3	3	2	0	15
累計	98	114	642	247	285	129	229	1,744

#### 【院内調査結果報告件数】

	報告件数
前月まで	1,408
5月	25
累計	1,433

### 2. 相談件数

	相談件数	内訳						計	
		医療事故報告		院内調査	センター調査	再発防止	その他		
		判断※	手続き						
前月まで	8,874	3,924	2,524	1,634	525	36	1,277	9,920	
5月	医療機関	48	6	32	7	0	0	4	49
	遺族等	33	27	0	3	0	0	3	33
	その他・不明	10	0	0	2	0	0	8	10
累計	8,965	3,957	2,556	1,646	525	36	1,292	10,012	

※ 制度開始前の事例や生存事例に関する相談が含まれる。

### 3. センター調査対象および調査結果報告の件数

	遺族	医療機関	計
前月まで	102	22	124
5月	1	0	1
累計	103	22	125

	報告件数
前月まで	39
5月	2
累計	41