

第196回近畿外科学会 プログラム・抄録

日時：平成26年11月1日（土）

会場：京都テルサ

〒601-8047 京都市南区東九条下殿田町70

TEL 075-692-3400

評議員会会場：京都テルサ1階テルサホール

会長 坂井 義治

京都大学大学院医学研究科 消化管外科

第197回 近畿外科学会ご案内

第197回近畿外科学会を下記の通り開催しますので、多数ご参加下さいますようご案内申し上げます。

記

1. 開催日：平成27年5月9日（土）
2. 会場：京都テルサ
〒601-8047 京都府京都市南区東九条下殿田町 70
TEL. 075-692-3400
3. 演題登録開始予定日：2015年2月3日（火）より
演題登録締切予定日：2015年2月24日（火）まで
4. 演題登録：
近畿外科学会のホームページ（<http://plaza.umin.ac.jp/knkigek/>）から「演題募集」をクリックして頂き、登録画面の案内に従って登録して下さい。
5. お問い合わせ・その他：
※オンライン登録に関するお問い合わせは、近畿外科学会事務局
（TEL. 06-6231-2723 FAX. 06-6231-2805 E-mail kinkigek@adfukuda.jp）
へお願い致します。

〒520-2192 滋賀県大津市瀬田月輪町
滋賀医科大学 外科学講座（心臓血管・呼吸器）
第197回 近畿外科学会

会長 浅井 徹

TEL. 077-548-2244

FAX. 077-544-2901

第196回 近畿外科学会

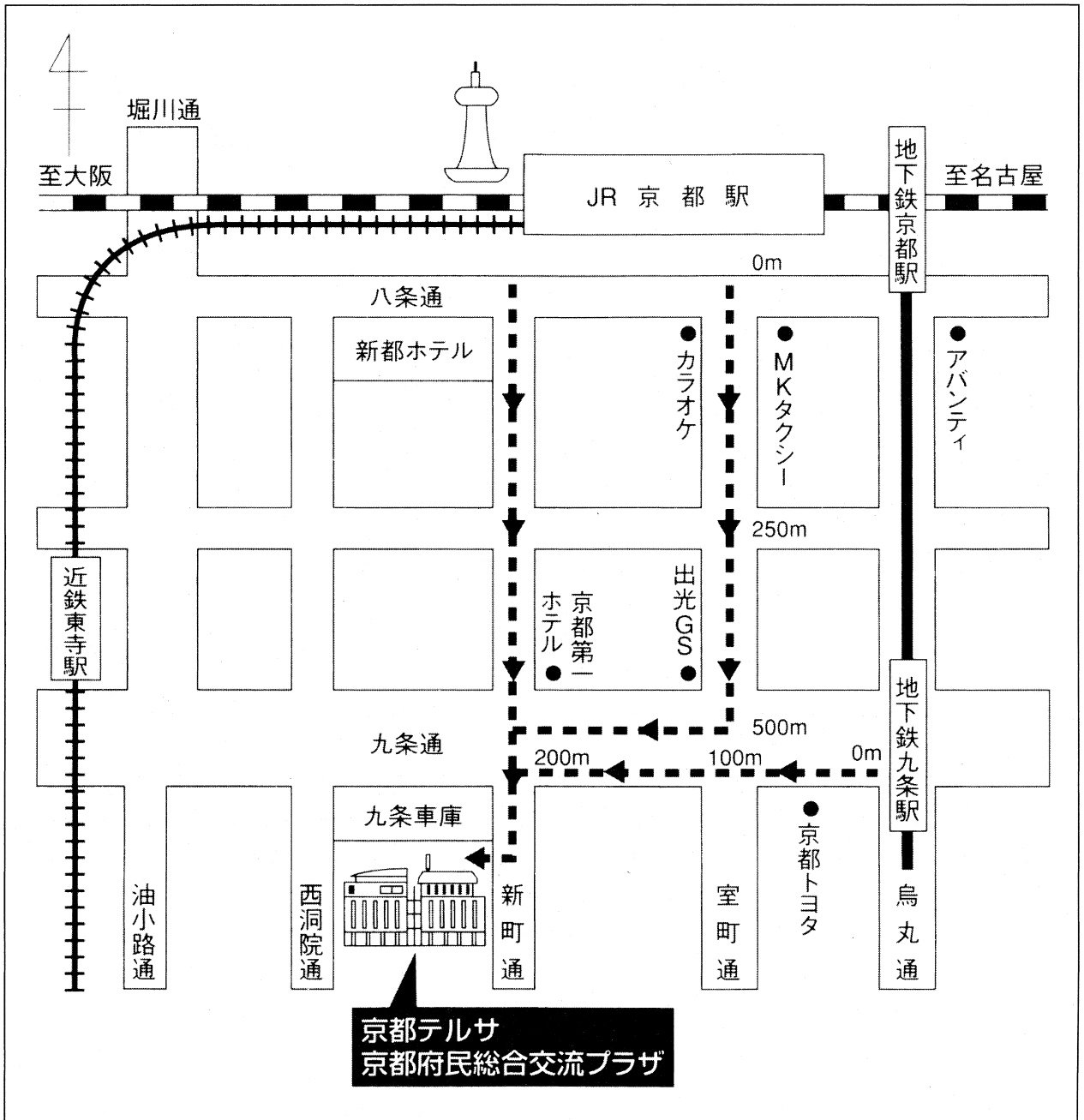
プログラム

会 長

京都大学大学院医学研究科 消化管外科

坂 井 義 治

交通へのご案内

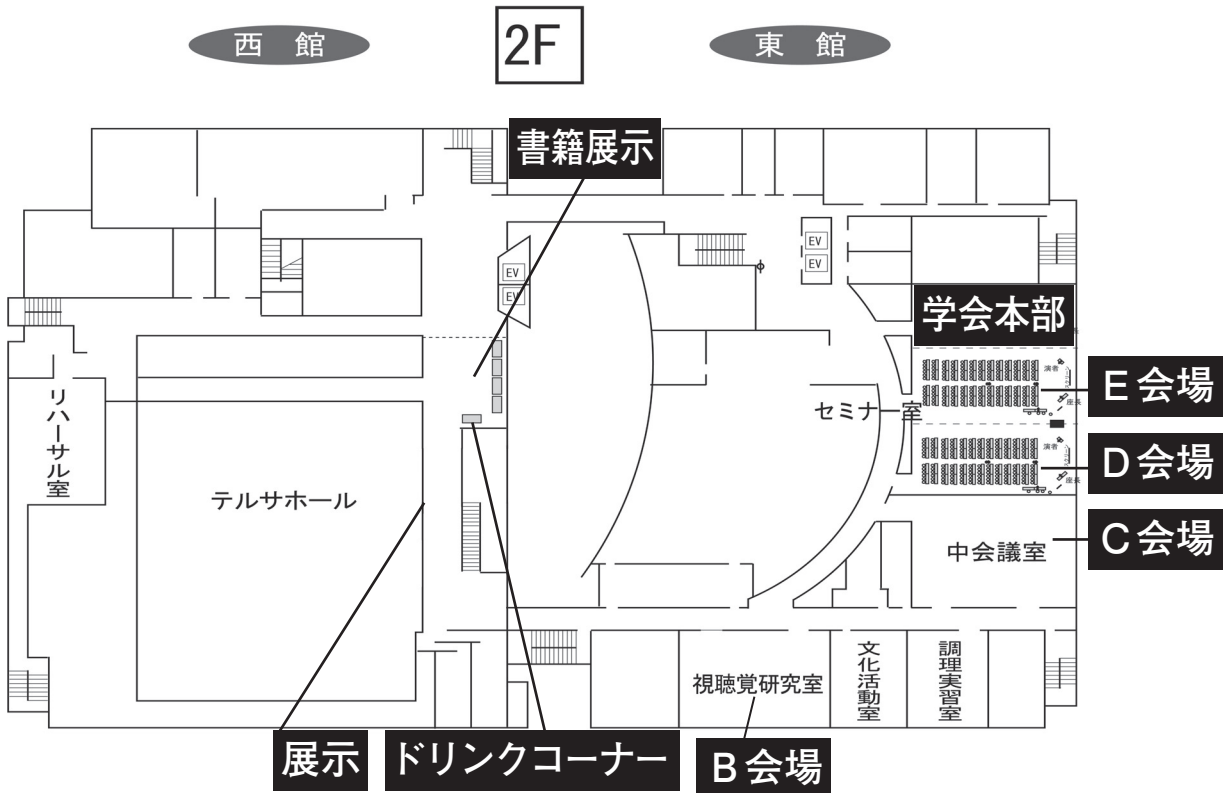
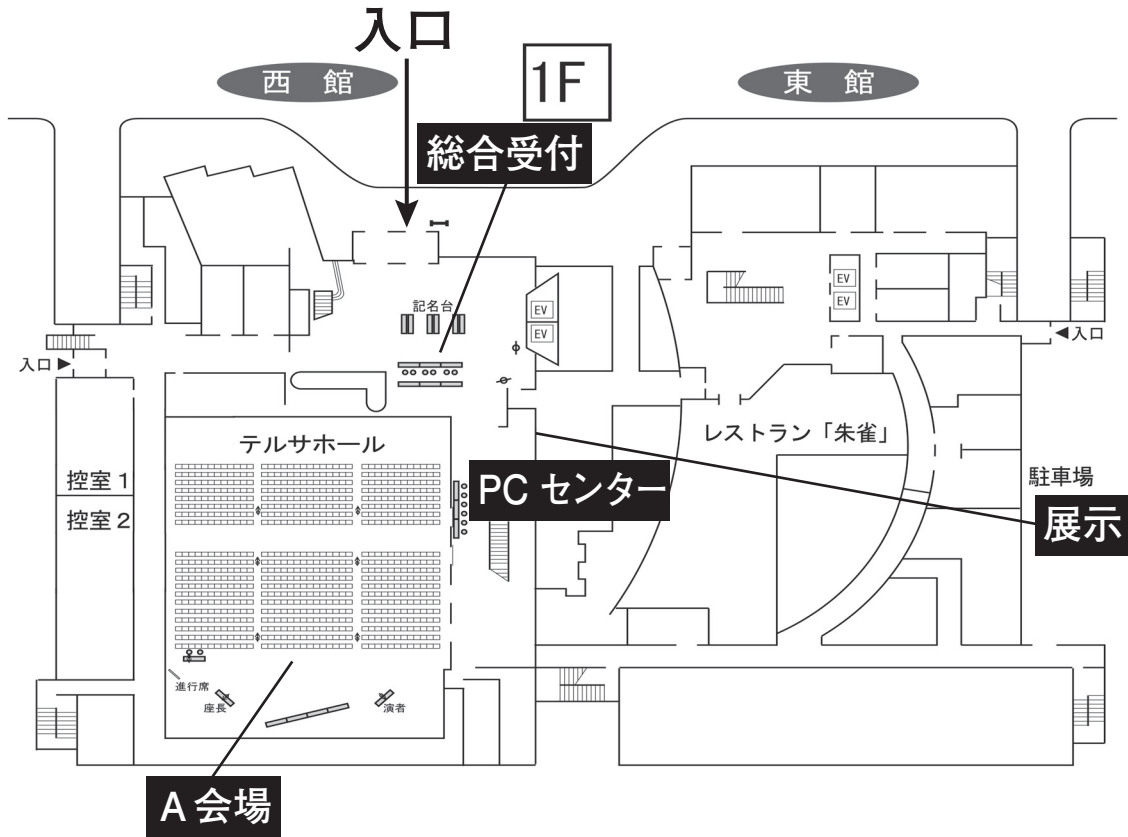


京都テルサ

京都府民総合交流プラザ 地下駐車場 200台 (有料)

- JR 京都駅 (八条口西口) より南へ…… 徒歩 約 10分
- 近鉄東寺駅より東へ …………… 徒歩 約 5分
- 地下鉄九条駅 ④番出口より西へ…… 徒歩 約 5分
- 市バス九条車庫南へすぐ
- 名神京都南インターより国道1号北行き市内方面へ
九条通を東へ、九条新町交差点を南へ、進入路あり

■ 会場配置図

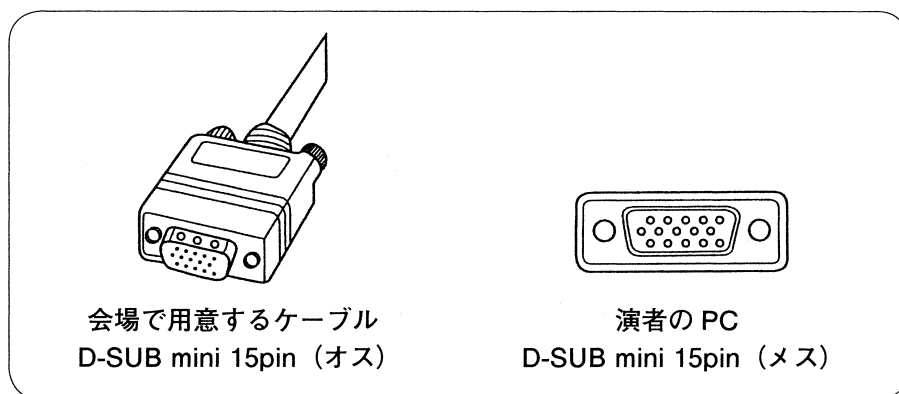


演者、参加者へのお願い

1. **参加受付開始**：受付開始時間は8時45分から行います。
会場入口は8時45分からご入館して頂けます。
2. **口演時間**：ご発表時間は6分、討論は2分です。
3. **発表形式**：①ご発表形式は、PC プレゼンテーションのみとなります。
また使用するアプリケーションは Power Point のみとさせていただきます。
②Power Point (Windows 版) で作成したデータをノート PC 又は CD-ROM/USB メモリー (Windows 形式のみ可、**Macintosh は不可**) にてご持参下さい。
③PC 発表可能な OS システムは、Windows Power Point 2003以降です。尚、主催者側で用意するパソコンは、**Windows のみで Macintosh は用意しませんのでご自身のパソコンをご用意下さい。**
4. **ビデオ発表**：ビデオ発表をされる演者の方は、動画データを入れた PC のご持参をお勧めします。再生ソフトは Windows media player で再生できるものに限定させていただきます。
5. **参加費**：①評議員と、一般参加の先生方は参加費3,000円を総合受付でお支払いの上、参加証をお受け取り下さい。
②**初期臨床研修医は参加費1,000円です。**参加予定の初期臨床研修医の方は、学会ホームページ (<http://plaza.umin.ac.jp/kinkigek/>) の「学会情報」から初期臨床研修医証明書 (PDF ファイル) をダウンロードし、必要事項をご記入の上、学会当日に総合受付へご提出下さい。
③コメディカル、学生は参加費無料です。身分証明書、在学証明書、学生証等を学会当日に総合受付でご提示下さい。
※証明書がない場合は通常の参加費となりますので、初期臨床研修医・コメディカル・学生の方は必ずご持参いただきますようお願い致します。※
④プログラム抄録集は、1冊1,000円で当日販売致しますが、部数に限りがございますので、プログラムは必ずご持参下さい。
6. **ランチョンセミナー**：12：00よりA会場（1Fテルサホール）にて行います。一般参加の先生方、評議員の先生方ともご参加下さい。**お弁当の数に限りがございますので、先着順とさせていただきます。ご了承のほど、何卒よろしくようお願い申し上げます。**
7. **評議員会**：11：00より京都テルサ 1Fテルサホールにて行います。**なお、評議員会では昼食をご用意しませんのでランチョンセミナーをご利用下さい。**

PC 発表と受付に関するお願い

1. PC 受付は発表時間の1時間前（早朝発表の場合は30分前）までに、必ずお済ませ下さい。 CD-ROM/USB メモリーでお持込いただいた発表データは PC 受付から各会場に送信します。
2. 発表データのファイル名は「(演題番号) (氏名) (会場)」として下さい。
3. 混雑緩和のため PC 受付での発表データの加筆修正は、くれぐれもご遠慮下さい。
4. ①CD-ROM/USB メモリーでのお持ち込みの場合は、Windows のフォーマットのみ限定し、Macintosh のフォーマットには対応し兼ねますのでご注意下さい。
※尚、文字化けを防ぐため下記フォントに限定します。
日本語…MS ゴシック、MS P ゴシック、MS 明朝、MS P 明朝
英語…Century、Century Gothic
②動画データを使用の場合、あるいは Macintosh での発表しかできない場合はご自身のノート PC のご持参をお勧めします。ただし会場でご用意する PC ケーブル・コネクタの形状は D-SUB mini 15pin (図) ですので、この形状に合った PC をご用意いただくか、もしくはこの形状に変換するコネクタをお持ち下さい。



- ③ プレゼンテーションに他のデータ（静止画・動画・グラフ等）をリンクさせている場合、必ず元のデータも保存していただき、事前の動作確認をお願い致します。
※USB メモリーをお持ちの場合は、作成されましたパソコン以外でのチェックを事前に必ず行っていただきますようお願い致します。
5. ご不明な点は近畿外科学会事務局（TEL：06-6231-2723，E-mail：kinkigeika@adfukuda.jp）迄事前にお問い合わせ下さい。

	A 会場 (1F テルサホール)		B 会場 (2F 視聴覚研究室)		C 会場 (2F 中会議室)
9:25	開会の辞 坂井義治	9:30	ヘルニア① B01-04	9:30	胃① C01-04
9:30					
10:02	大腸② A05-09	10:02	ヘルニア② B05-08	10:02	胃② C05-08
10:42	座長：橋田 裕毅 門川 佳男	10:34	ヘルニア③ B09-12	10:34	胃③ C09-12
11:00	評 議 員 会	11:06	座長：久下 博之 北菌 巖	11:06	座長：小濱 和貴 谷口 博一
11:50		11:06	ヘルニア④ B13-15	11:06	胃④ C13-15
12:05	ランチョンセミナー 「たかがラパ胆、 されどラパ胆 一肝・胆道外科医の目 から見たラパ胆のピッ トフォーラー」 司会：上本 伸二 講師：本田 五郎 共催：ジョンソン・エンド・ジョンソン株式会社	11:30	座長：太田 秀一	11:30	座長：今西 達也
13:00		特別講演 「ヒトと腸内細菌との関わり」 司会：坂井 義治 講師：大毛 宏喜 共催：ジョンソン・エンド・ジョンソン株式会社	14:10	十二指腸① B16-18	14:10
14:00	大腸③ A10-14	14:34	座長：河本 泉 城田 哲哉	14:50	座長：中村 哲 榎本 浩士
14:10		座長：三宅 正和 吉富 摩美	小腸① B19-23	座長：松本 壮平 濱洲 晋哉	大腸⑦ C21-24
14:50	大腸④ A15-19	15:14	小腸② B24-28	15:22	座長：向川 智英 川崎 誠康
15:30	座長：上田 和毅 横谷 倫世	15:54	座長：松尾 宏一 小林 稔弘	15:54	大腸⑧ C25-28
16:02	大腸⑤ A20-23	16:42	小腸③ B29-34	16:42	大腸⑨ C29-34
16:34	座長：近藤 圭策 山之口 賢				
	大腸⑥ A24-27				
	座長：植田 剛 山口 高史				
	閉会の辞 坂井義治				

	D 会場 (2F 第3セミナー室)		E 会場 (2F 第2セミナー室)		展示会場 (1F、2F)
9:30	呼吸器① D01-04 座長：尾崎 良智 泉 信博	9:30	肝臓① E01-04 座長：野見 武男 待本 貴文		<h1>機器展示</h1>
10:02	呼吸器② D05-08 座長：金田浩由紀 藤田 琢也	10:02	肝臓② E05-09 座長：江口 英利 石川 原		
10:34	心臓・血管 D09-14 座長：小西 隼人	10:42	胆道① E10-14 座長：尾池 文隆 野田 剛広		
11:22		11:22			
14:10	乳腺・内分泌 D15-20 座長：島津 研三 阪口 晃一	14:10	胆道② E15-19 座長：廣川 文鋭 石井 隆道		
14:58	小児 D21-24 座長：山田 弘人 古川 泰三	14:50	膵臓・脾臓① E20-24 座長：上 和広 天野 良亮		
15:30	その他① D25-28 座長：清水 潤三 古元 克好	15:30	膵臓・脾臓② E25-29 座長：生駒 久視 長井 和之		
16:02	その他② D29-31 座長：中尾 武	16:10			
16:26					

A 会 場 (1F テルサホール)

午 前 の 部 (9 : 25~11 : 50)

開会の辞 (9 : 25~9 : 30)

会 長 坂 井 義 治

大腸① (9 : 30~10 : 02)

座長 山野 智基

(兵庫医科大学 下部消化管外科)

村山 康利

(京都府立医科大学 消化器外科)

A01 孤発性脳転移で発見された盲腸癌の一切除例

大阪医療センター 外科 庄 司 絢 香

A02 腹腔鏡下手術中に口側に多発癌を認めた大腸癌の一例

多根総合病院 外科 金 森 浩 平

A03 上行結腸癌による成人腸重積症の1例

赤穂市民病院 外科 白 井 太 一 朗

A04 壁外発育進展した横行結腸癌の1例

兵庫県立淡路医療センター 外科 吉 岡 佑 太

大腸② (10 : 02~10 : 42)

座長 橋田 裕毅

(神戸市立医療センター中央市民病院 外科)

門川 佳男

(天理よろづ相談所病院 腹部一般外科)

A05 神経内分泌細胞癌を合併した潰瘍性大腸炎の1例

兵庫医科大学 炎症性腸疾患外科 蝶 野 晃 弘

A06 クロウン病に合併したS状結腸癌の1例

兵庫医科大学 炎症性腸疾患講座 平 田 晃 弘

A07 虫垂杯細胞カルチノイドの2例

神戸赤十字病院 外科 秋山 亮

A08 絞扼性イレウスを併発した虫垂粘液嚢胞腺腫の1例

赤穂市民病院 外科 伊藤 隆彦

A09 Muir-Torre 症候群を呈した Lynch 症候群の一例

奈良県立医科大学 消化器・総合外科 竹井 健

評議員会 (11:00~11:50) A会場 (1F テルサホール)

午 後 の 部 (12:05~16:34)

ランチョンセミナー (12:05~13:00) A会場 (1F テルサホール)

「たかがラパ胆、されどラパ胆 ——肝・胆道外科医の目から見たラパ胆のピットフォール——」

司会：京都大学大学院医学研究科 肝胆膵・移植外科 教授 **上 本 伸 二**

講師：がん・感染症センター都立駒込病院 外科 医長 **本 田 五 郎**

(共催：ジョンソン・エンド・ジョンソン株式会社)

特別講演 (13:00~14:00) A会場 (1F テルサホール)

「ヒトと腸内細菌との関わり」

司会：京都大学大学院医学研究科 消化管外科 教授 **坂 井 義 治**

講師：広島大学病院 感染症科 教授 **大 毛 宏 喜**

(共催：ジョンソン・エンド・ジョンソン株式会社)

大腸③ (14:10~14:50)

座長 三宅 正和

(大阪医療センター 外科)

吉富 摩美

(北野病院 消化器外科)

- A10 神経前面の層を意識した腹腔鏡下右半結腸切除術の郭清手技
大阪赤十字病院 外科 奥村 慎太郎
- A11 切除不能大腸癌に対して化学療法を施行し Clinical Complete Response が得られたが、原発巣の再燃をきたした1例
神鋼病院 外科 長谷川 寛
- A12 メタリックステントによる減圧術を施行することにより発見できた大腸多発癌の1例
兵庫県立西宮病院 外科 徳山 信嗣
- A13 腹腔鏡下同時切除を行ったS状結腸癌同時性肝転移の一例
京都大学 消化管外科 吉安 展将
- A14 閉塞性S状結腸癌と鑑別困難であった異所性子宮内膜症の一例
明和病院 外科 高杉 遥

大腸④ (14:50~15:30)

座長 上田 和毅

(近畿大学 外科)

横谷 倫世

(健生会 土庫病院奈良大腸肛門病センター 外科)

- A15 S状結腸癌による逆行性腸重積の1例
西神戸医療センター 外科・消化器外科 小寺澤 康文
- A16 腹腔鏡下内肛門括約筋切除術後5年で吻合不全による結腸尿道瘻を生じた1例
京都大学 消化管外科 大須賀 拓真
- A17 当科におけるストマ作成の現状
関西医科大学 消化管外科 橋本 祐希

A18 術前イマチニブ投与により切除可能となった巨大直腸 GIST の1例
大阪医科大学 一般・消化器外科 飯田 亮

A19 結腸精嚢瘻を形成した膀胱浸潤S状結腸癌の1例
関西電力病院 外科 園延 昌子

大腸⑤ (15:30~16:02)

座長 近藤 圭策

(大阪医科大学 一般・消化器外科)

山之口 賢

(大阪赤十字病院 消化器外科)

A20 単孔式ポートを用いて経肛門的内視鏡手術を施行した直腸 GIST の1例
天理よろづ相談所病院 腹部一般外科 安藤 恭久

A21 当科における腹腔鏡下直腸癌手術の現状
関西医科大学附属枚方病院 消化管外科 大石 賢玄

A22 進行直腸癌に対する術前の化学療法または化学放射線療法により pCR が得られた4症例
京都大学 消化管外科 森 雄貴

A23 完全内蔵逆位を伴う直腸癌に対して腹腔鏡下手術を施行した一例
北野病院 消化器センター 岡田 はるか

大腸⑥ (16:02~16:34)

座長 植田 剛

(奈良県立医科大学 消化器・総合外科)

山口 高史

(京都医療センター 外科)

A24 高齢者に腹腔鏡下腹会陰式直腸切断術、精嚢・前立腺・陰茎合併切除術を施行し、良好な経過を得た1例
大阪医療センター 外科 村上 弘大

A25 直腸癌骨盤内再発に対し術前放射線化学療法後、腹腔鏡下に根治切除を施行し得た1例
京都大学 消化管外科 杉本 奈緒子

A26 巨大直腸癌に対して著効した術前化学放射線療法

和歌山県立医科大学 第2外科 須崎紀彦

A27 Stage4 下部直腸癌化学療法中に、フルニエ壊疽を生じた一例

PL 病院 外科 長嶺宏明

閉会の辞 (16:34~)

会長 坂井義治

B 会 場 (2F 視聴覚研究室)

午 前 の 部 (9 : 30~11 : 30)

ヘルニア① (9 : 30~10 : 02)

座長 小川 淳宏
(多根総合病院 外科)

前田 浩晶
(医真会八尾総合病院 消化器センター外科)

B01 鼠径ヘルニアへの虫垂嵌頓の一例

泉大津市立病院 外科・内視鏡外科 藤 田 明 子

B02 膜の解剖を重視した腹腔鏡下鼠径ヘルニア修復術

大和高田市立病院 外科 川 田 洋 憲

B03 腹腔鏡下ヘルニア修復術 (TAPP) で修復できた巨大鼠径ヘルニアの1例

NTT 西日本大阪病院 外科 野 中 亮 晃

B04 鼠径部子宮内膜症の1例

済生会茨木病院 三 宅 美 穂

ヘルニア② (10 : 02~10 : 34)

座長 熊野 公束
(喜馬病院 内視鏡外科センター)

村上 修
(八尾徳洲会総合病院 外科)

B05 当院における鼠径ヘルニアに対する治療の現況

白庭病院 外科 久保田 雪 乃

B06 左傍十二指腸ヘルニアに後腹膜裂孔ヘルニアを合併した症例

野江病院 外科 竹 治 幸 大

B07 左傍十二指腸ヘルニア修復後に小腸穿孔を来した1例

天理よろづ相談所病院 腹部一般外科 中 原 麻 帆

B08 腹腔鏡下で整復しえた Winslow 孔内ヘルニアの1例

守口敬任会病院 外科 萩 隆 臣

ヘルニア③ (10:34~11:06)

座長 久下 博之

(健生会土庫病院奈良大腸肛門病センター 消化器外科)

北菌 巖

(鹿児島大学病院 心臓血管・消化器外科)

B09 術前診断しえたS状結腸間膜内ヘルニアによるイレウスの一例

兵庫県立尼崎病院 外科 藤 田 悠 介

B10 腹腔鏡下に整復したS状結腸間膜窩ヘルニアによる絞扼性イレウスの一例

済生会中和病院 外科 三 宅 佳乃子

B11 肝胆膵術後の腹壁癒痕ヘルニアに対するエンドクローズを用いた直接縫合に
メッシュを用いた腹腔鏡下修復術の工夫

八尾徳洲会総合病院 肝臓センター 肝臓外科、小児外科 木 村 拓 也

B12 3回の再発を来した腹壁癒痕ヘルニアに対し腹腔鏡下ヘルニア根治術を施行し
た1例

京都大学 消化管外科 尾 松 万悠紀

ヘルニア④ (11:06~11:30)

座長 太田 秀一

(済生会野江病院 外科)

B13 RFA 施行後遅発性に横隔膜ヘルニア嵌頓を発症し腹腔鏡下修復術を行った肝硬
変の一症例

京都医療センター 外科 直 原 駿 平

B14 用手還納後、待機的に腹腔鏡下修復術を施行した閉鎖孔ヘルニアの1例

兵庫県立淡路医療センター 外科 澤 田 隆一郎

B15 腹腔鏡下腹会陰式直腸切断術後に出現した会陰ヘルニアに対する腹腔鏡下会陰
ヘルニア根治術の経験

三菱京都病院 消化器外科 田 中 崇 洋

午 後 の 部 (14:10~16:42)

十二指腸① (14:10~14:34)

座長 河本 泉

(関西電力病院 外科)

城田 哲哉

(多根総合病院 外科)

B16 十二指腸乳頭部に発生した十二指腸乳頭部 Gangliocytic paraganglioma の1症例

大阪府立成人病センター 消化器外科 市原 もも子

B17 多発性内分泌腫瘍症1型 (MEN1) に伴う十二指腸ガストリノーマの1例

関西電力病院 外科 堀 佑太郎

B18 輸入脚空腸の穿孔を来した輸入脚症候群の1例

神鋼病院 外科 三 神 和 幸

小腸① (14:34~15:14)

座長 松本 壮平

(奈良県立医科大学 消化器・総合外科)

濱洲 晋哉

(京都桂病院 外科)

B19 十二指腸神経内分泌細胞腫瘍の1治験例

長浜赤十字病院 外科 丹 後 泰 久

B20 成人発症 Schönlein-Henoch 紫斑病に小腸穿孔を合併した1例

京都大学 消化管外科 齊 田 浩 二

B21 小腸側々吻合の blind loop の盲端に生じた腸管壊死の一例

守口敬任会病院 外科 石 川 慧

B22 Trisomy8 を有する骨髄異形成症候群に多発小腸穿孔を合併し外科的治療を要した1例

京都大学 消化管外科 橋 本 健太郎

B23 腸管穿孔を来たした原発性小腸悪性リンパ腫の一例

兵庫医科大学病院篠山医療センター 佐藤 礼佳

小腸② (15:14~15:54)

座長 松尾 宏一

(京都市立病院 外科)

小林 稔弘

(高槻赤十字病院 消化器外科・乳腺外科)

B24 化学療法開始後に小腸穿孔による腹膜炎を発症した、腸管症関連T細胞リンパ腫の1例

岸和田市民病院 外科 伊達 恵美

B25 小腸穿孔による腹膜炎で発症した腸管症型T細胞リンパ腫の1例

京都桂病院 消化器外科 工藤 亮

B26 小腸 GIST 穿孔に伴い汎発性腹膜炎も併発した1例

関西電力病院 外科 西山 和宏

B27 腸結石を伴ったメッケル憩室の1例

京都第一赤十字病院 消化器外科 亀井 武志

B28 内翻したメッケル憩室潰瘍からの消化管出血の1例

神戸市立医療センター中央市民病院 外科 登 祐哉

小腸③ (15:54~16:42)

座長 松末 亮

(京都医療センター 外科)

北川 昌洋

(市立福知山市民病院 救命救急センター)

B29 急性虫垂炎類似症状を呈した小腸アニサキス症の一例

兵庫医科大学 下部消化器外科 嶋田 泰尚

B30 術前に診断確定し小腸部分切除を施行した小腸重複腸管症の1例

神戸市立医療センター中央市民病院 外科 喜多 亮介

- B31 上腸間膜動脈血栓症後の遅発性小腸狭窄の一例
守口敬任会病院 外科 鄭 賢 樹
- B32 咀嚼困難により発生したと考えられる食餌性イレウスの一例
三田市民病院 外科 鶴 田 賀 之
- B33 当院でのイレウスに対する緊急腹腔鏡下手術のメリットの考察
宇治徳洲会病院 外科 小 林 壽 範
- B34 イレウス症状を伴った肉芽腫性小腸炎の1例
甲南病院 外科 阪 原 有 美

C 会 場 (2F 中会議室)

午 前 の 部 (9 : 30~11 : 30)

胃① (9 : 30~10 : 02)

座長 山崎 誠

(大阪大学 消化器外科)

畑 啓昭

(京都医療センター 外科)

C01 術後7年目に再発を来した胃癌症例

大阪府立急性期・総合医療センター 消化器外科 北川 彰 洋

C02 胃癌術後10年目に直腸狭窄を伴う後腹膜再発を来した1例

京都府立医科大学 消化器外科 西村 真 澄

C03 胃癌腹膜播種に対し術前化学療法施行後根治手術をしえたが、術後8ヶ月目に脳転移・髄膜癌腫症をきたした1例

近畿大学 外科 田中 裕美子

C04 術後8年目にリンパ節転移再発をきたした胃癌穿孔の一例

守口敬任会病院 外科 谷浦 允 厚

胃② (10 : 02~10 : 34)

座長 岩間 密

(近畿大学 上部消化管外科)

近藤 正人

(神戸市立医療センター中央市民病院 外科)

C05 胃癌術後多発骨転移に対し、TS-1/CDDP 併用療法が奏功した1例

奈良県総合医療センター 外科 辻 本 成 範

C06 輸入脚症候群に対して経皮経肝的胆道ドレナージを施行し、待機的手術を行った一例

天理よろづ相談所病院 腹部一般外科 木村 有 佑

C07 胃全摘術後10年目に再建空腸囊の流出不良を認めた1例
大阪市立大学 第一外科 榎山周平

C08 2型糖尿病に対する腹腔鏡下スリーブ状胃切除の効果
関西医科大学外科学講座、関西医科大学枚方病院 消化管外科 八田雅彦

胃③ (10:34~11:06)

座長 小濱和貴
(京都市立病院 総合外科)

谷口博一
(関西労災病院 外科)

C09 当院の腹腔鏡下胃切除術の導入および変遷についての検討
京都第一赤十字病院 消化器外科 松原大樹

C10 真性多血症に併発した胃前庭部癌の1例
大阪医療センター 外科 朴正勝

C11 早期胃癌術後に鼠径部化膿性リンパ節炎を発症した1例
大阪医科大学 一般・消化器外科 田中亮

C12 粘膜下腫瘍様形態を呈し術前診断が困難であったリンパ球浸潤胃癌の1例
北播磨総合医療センター 外科 福岡英志

胃④ (11:06~11:30)

座長 今西達也
(神戸大学 食道胃腸外科)

C13 Adjuvant surgery し得た HER2 陽性進行胃癌の1例
神戸市立医療センター中央市民病院 外科 増井秀行

C14 脾静脈腫瘍塞栓を伴った進行胃癌の1例
三菱京都病院 中村清邦

C15 リンパ節転移を伴った食道噴門腺由来粘膜内癌の1例
大阪市立総合医療センター 消化器外科 栗原重明

午 後 の 部 (14:10~16:42)

胃⑤ (14:10~14:50)

座長 中村 哲

(神戸大学 食道胃腸外科)

榎本 浩士

(奈良県西和医療センター 外科)

- C16 術後再発転移に対しスニチニブリンが奏功したイマチニブ耐性胃 GIST の一例
守口敬任会病院 外科 市川 善章
- C17 胃 GIST に対して単孔式腹腔鏡下胃内手術を施行した1例
公立豊岡病院 外科 岡本 三智夫
- C18 胃 GIST に対する腹腔鏡下胃局所切除術
大阪赤十字病院 外科 藤井 佑介
- C19 治療方針に苦慮した高度肝硬変を伴う胃 GIST の一例
北野病院 消化器外科 福元 友梨
- C20 内分泌細胞癌と腺癌の同時性多発胃癌の1例
奈良県総合医療センター 外科 紙谷 直毅

大腸⑦ (14:50~15:22)

座長 向川 智英

(奈良県総合医療センター 外科)

川崎 誠康

(ベルランド総合病院 外科)

- C21 上行結腸部分切除術後5年で、staple line からの遅発性上行結腸皮膚瘻をきたした1例
京都大学 消化管外科 平山 寛
- C22 盲腸軸捻転症に対する盲腸固定術が再発した1例
済生会泉尾病院 磯浦 喜晴
- C23 海老の殻による食餌性虫垂裂傷により虫垂出血を来した1例
北播磨総合医療センター 外科 二井 諒子

C24 回腸脂肪腫による成人腸重積症の1例

赤穂市民病院 外科 熊谷直利

大腸⑧ (15:22~15:54)

座長 錦織 直人

(奈良県立医科大学 消化器・総合外科)

川村純一郎

(近畿大学 外科)

C25 バウヒン弁を先進部とした腸重積に対して回盲部切除術を施行した1例

大津市民病院 外科4 近藤祐平

C26 術中内視鏡を行い診断した成人特発性腸重積の一例

奈良県総合医療センター 外科 岩佐陽介

C27 腸閉塞で発症し悪性腫瘍との鑑別が困難であった腸管子宮内膜症の1手術例

泉大津市立病院 外科・内視鏡外科 鈴木愛子

C28 イレウスを発症した結腸子宮内膜症の1例

甲南病院 外科 渡部晃大

大腸⑨ (15:54~16:42)

座長 畑 泰司

(大阪大学 消化器外科)

谷 直樹

(松下記念病院 外科)

C29 成人腸間膜嚢胞の2例

武田総合病院 外科 桂彦太郎

C30 腸管膀胱瘻の4例

関西医科大学附属枚方病院 消化管外科、関西医科大学 外科 坂口達馬

C31 腸管気腫症に続発した腸管狭窄の1例

近畿大学 外科 富田大介

C32 巨大結腸症に対して拡張腸管の切除を施した1例

天理よろづ相談所病院 腹部一般外科 川原勇成

- C33 回腸 diverting stoma 閉鎖後に大腸潰瘍穿孔を来した1例
市立池田病院 消化器外科 井上 拓哉
- C34 全結腸型壊死型虚血性腸炎の1手術症例
市立芦屋病院 外科 佐々木 亨

D 会 場 (2F 第3セミナー室)

午 前 の 部 (9:30~11:22)

呼吸器① (9:30~10:02)

座長 尾崎 良智

(東近江総合医療センター 呼吸器外科)

泉 信博

(大阪市立大学 呼吸器外科)

D01 腹腔鏡による横隔膜の観察が交通部位の同定に有用であった難治性肝性胸水の一例

市立豊中病院 外科 米 山 知 寿

D02 横隔膜裂傷からの出血で緊急手術を行った外傷性血胸の1手術例

京都桂病院 呼吸器外科 太 田 紗千子

D03 胸腔鏡下に切除した胸膜発生多発石灰化線維性腫瘍の1例

滋賀医科大学 呼吸器外科 堀 本 かな

D04 肺分画症に合併した後縦隔嚢胞摘出術後に食道穿孔をきたした一例

東近江総合医療センター 呼吸器外科 上 田 桂 子

呼吸器② (10:02~10:34)

座長 金田浩由紀

(関西医科大学附属枚方病院 呼吸器外科)

藤田 琢也

(甲賀病院 呼吸器外科)

D05 胸腔鏡下に切除した傍椎体髄外造血巣の1例

北野病院 呼吸器センター外科部門 徳 野 純 子

D06 胸腔内迷走神経由来の中縦隔神経鞘腫の1例

東大阪市立総合病院 呼吸器外科 志 野 陽 子

D07 左胸腔アプローチで一期的に完全切除し得た両側転移性肺腫瘍の一例
大阪府立成人病センター 呼吸器外科 石田 大 輔

D08 肺葉内肺分画症に対して完全胸腔鏡下手術を施行した1例
大阪医科大学 胸部外科 文 元 聰 志

心臓・血管 (10:34~11:22)

座長 小西 隼人

(大阪医科大学 心臓血管外科)

D09 冠動脈バイパス術1年後に心機能低下をきたし透析困難症となった冠動脈盗血症候群の一例
滋賀医科大学 心臓血管外科 榎 本 匡 秀

D10 急性肺血栓塞栓症、巨大右房内血栓に対して緊急血栓摘除術を施行し、救命しえた一例
滋賀医科大学 心臓血管外科 宮 下 史 寛

D11 ハイブリッド手術室を用いた正中弓状靭帯による腹腔動脈幹狭窄と膵十二指腸動脈動脈瘤に対する治療
京都大学 肝胆膵・移植外科 寺 面 浩 武

D12 開腹下塞栓摘出術を選択し、切除小腸を最小限に抑えた上腸間膜動脈塞栓症の1例
滋賀県立成人病センター 外科 青 山 龍 平

D13 十二指腸潰瘍を来した腹部大動脈人工血管中枢側吻合部瘤の1例
大阪医科大学 心臓血管外科 西 内 維

D14 急性大動脈解離 Type A に対して上行置換術後に腹部分枝虚血を伴った急性大動脈解離 Type B 発症に対する TEVAR の一例
滋賀医科大学 心臓血管外科 宮 下 史 寛

午 後 の 部 (14:10~16:26)

乳腺・内分泌 (14:10~14:58)

座長 島津 研三

(大阪大学 乳腺内分泌外科)

阪口 晃一

(京都府立医科大学 内分泌・乳腺外科)

D15 HER2 陽性転移性乳癌に対し、pertuzumab + trastuzumab + docetaxel 療法を行い、奏功した一例

多根総合病院 外科 奥野 潤

D16 診断に難渋し長期間経過観察後に切除した乳癌の1例

兵庫県立塚口病院 諏訪 裕文

D17 エベロリムス+エキセメスタンが有効であった高度な治療歴を有する乳癌の1例

和歌山県立医科大学 第1外科 西口 春香

D18 “腫瘍浸潤 EGFR 陽性免疫細胞”はトリプルネガティブ乳癌の組織グレードと関連性を認めた

京都大学 乳腺外科 山口 絢音

D19 肛門管癌との鑑別が困難であった乳癌肛門転移の1例

和歌山県立医科大学 第2外科 大萩 祐子

D20 甲状腺腫瘍との鑑別を要した副甲状腺癌の1例

大阪市立大学 腫瘍外科 榎谷 友佳子

小児 (14:58~15:30)

座長 山田 弘人

(大津赤十字病院 小児外科)

古川 泰三

(京都府立医科大学 小児外科)

D21 腹腔鏡下に処理し得た小児の先天性門脈下大静脈シャントの一例

京都大学 肝胆膵・移植小児外科 後藤 久典

D22 小児虫垂カルチノイドの一例

京都府立医科大学附属北部医療センター 外科 満田 雅人

D23 多発小腸穿孔に対して二期的手術で根治した一例

関西医科大学 小児外科 高橋 良彰

D24 メッケル憩室捻転の1例

西神戸医療センター 外科・消化器外科 吉田 真也

その他① (15:30~16:02)

座長 清水 潤三

(大阪労災病院 肝胆膵外科)

古元 克好

(京都康生会武田病院 外科)

D25 後腹膜脂肪肉腫の一例

明和病院 外科 志村 雄飛

D26 巨大後腹膜腫瘍の一切除

JCHO 神戸中央病院 外科 福永 智彦

D27 後腹膜 Castleman 病の一例

京都大学 肝胆膵・移植外科 ホームズ 彩乃

D28 単孔式手術で切除しえた腹膜に発生した孤立性平滑筋腫の一例

済生会中和病院 外科 中尾 武

その他② (16:02~16:26)

座長 中尾 武

(済生会中和病院 外科)

D29 大網原発 GIST の1例

済生会兵庫県病院 外科 美田 良保

D30 開腹手術にて摘出したガーゼオーマの1例

京都府立医科大学 消化器外科 近藤 裕

D31 特発性大網出血の1例

京都桂病院 消化器外科 永露 毅

E 会 場 (2F 第 2 セミナー室)

午 前 の 部 (9 : 30 ~ 11 : 22)

肝臓① (9 : 30 ~ 10 : 02)

座長 野見 武男

(奈良県立医科大学 消化器・総合外科)

待本 貴文

(天理よろづ相談所病院 腹部一般外科)

E01 異時性・多発性転移再発を来した髄膜腫の 1 切除例

大阪府立成人病センター 竜 口 崇 明

E02 術後肝門部リンパ節転移をきたした混合型肝癌が疑われた一例

守口敬任会病院 外科 植 野 吾 郎

E03 巨大門脈静脈シャントを有する HCC の術前肝予備能評価における 99mTcGSA 肝シンチグラフィーの有用性

県立尼崎病院 外科 杉 本 敦 史

E04 自然退縮の経過途中と考えられた肝細胞癌の一切除例

北野病院 前 島 佑里奈

肝臓② (10 : 02 ~ 10 : 42)

座長 江口 英利

(大阪大学 消化器外科)

石川 原

(近畿大学 外科)

E05 経過観察中の肝嚢胞より発生した肝内胆管癌の一切除例

大阪市立総合医療センター 肝胆膵外科 出 口 惣 大

E06 当科における肝移植後重症感染症低減への取り組みと効果

京都大学 肝胆膵・移植外科 佐 藤 朝 日

E07 胸腔鏡下肺部分切除術を併用した開腹肝部分切除術にて切除し得た胸腔突出型肝細胞癌の1例

京都市立病院 外科 吉村直生

E08 右房内まで進展した下大静脈腫瘍栓を伴う腎癌の1例

奈良県立医科大学 消化器外科 松本弥生

E09 外側区域グリソン根部での処理を要した腹腔鏡下肝外側区域切除術の経験

三菱京都病院 消化器外科 田中崇洋

胆道① (10:42~11:22)

座長 尾池 文隆

(三菱京都病院 外科)

野田 剛広

(市立豊中病院 消化器外科)

E10 動眼神経麻痺を契機に発見された進行胆嚢癌の1例

市立堺病院 外科 平木洋子

E11 肺癌が胆嚢転移した1例

西神戸医療センター 外科・消化器外科 堀江和正

E12 臍頭十二指腸切除術後に発症した肝門部胆管癌に対し拡大肝左葉切除術, 胆道再建を施行した1例

近畿大学 外科 川口晃平

E13 PE療法により1年半のSDを得た胆道NECの2症例

大津赤十字病院 外科 阿部由督

E14 胆嚢炎に合併した内部にガスを伴う肝円索膿瘍の1例

奈良県立五條病院 外科 西岡歩美

E 会 場 (2F 第 2 セミナー室)

午 後 の 部 (14 : 10~16 : 10)

胆道② (14 : 10~14 : 50)

座長 廣川 文鋭

(大阪医科大学 一般・消化器外科)

石井 隆道

(西神戸医療センター 外科・消化器外科)

E15 原発性硬化性胆管炎の経過中に発症した胆嚢出血の 1 例

地域医療機能推進機構大阪病院 北 山 一 樹

E16 胆石イレウスの 1 例

西宮市立中央病院 外科 上 村 尚

E17 胆嚢出血を来した胆嚢十二指腸瘻の 1 例

八尾徳洲会総合病院 肝臓センター 井 上 雅 文

E18 完全型及び不完全型胆嚢捻転症の 2 例

甲賀病院 外科 米 丸 隼 平

E19 胆嚢摘出術 7 年後に発症した胆管断端神経腫の 1 例

大阪市立総合医療センター 肝胆膵外科 後 藤 航

膵臓・脾臓① (14 : 50~15 : 30)

座長 上 和広

(京都市立病院 外科)

天野 良亮

(大阪市立大学 腫瘍外科)

E20 膵体尾部脂肪置換を合併した膵頭部漿液性嚢胞腺腫 (SCN) の 1 切除例

神戸大学 肝胆膵外科 小 牧 遼 平

E21 腹腔鏡下手術を施行した Solid Pseudopapillary Tumor (SPT) の一例

北野病院 消化器センター 外科 岩 崎 駿

E22 壊死性膵炎を合併した胆管癌症例に対する膵頭十二指腸切除術前後のマネジメント

奈良県総合医療センター 外科 福岡 晃平

E23 乳頭部癌に対する幽門輪温存膵頭十二指腸切除術後の残膵に発症した多発膵管癌の1例

北野病院 消化器センター外科 松原 弘侑

E24 膵頭十二指腸切除後の腹腔動脈幹高度狭窄に対しステント留置を行った1例

神戸市立医療センター中央市民病院 外科 阪本 裕亮

膵臓・脾臓② (15:30~16:10)

座長 生駒 久視

(京都府立医科大学 消化器外科)

長井 和之

(西神戸医療センター 外科・消化器外科)

E25 放射線化学療法後に腹腔動脈・門脈合併切除を伴う膵全摘を施行し R0 手術が可能となった局所進行膵頭体部癌の1例

大阪市立大学 腫瘍外科 登 千穂子

E26 主要動脈浸潤を伴う切除不能膵癌に対し化学(放射線)療法を行い切除した2例の比較検討

関西医科大学 外科 山本 智久

E27 急性膵炎後の難治性膵液瘻に対して瘻孔胃吻合術を施行した一例

兵庫県立西宮病院 消化器外科 柳澤 公紀

E28 脾サルコイドーシスの一例

京都第一赤十字病院 消化器外科 中村 慶

E29 短期間で増大し、診断に難渋した脾腫瘍の1切除例

京都市立病院 消化器外科 花本 浩一