

# 第188回近畿外科学会 プログラム・抄録

日時：平成22年11月20日(土)  
9時25分～17時14分

会場：大阪国際交流センター  
〒543-0001 大阪市天王寺区上本町8丁目2-6  
TEL. 06-6772-5931(代)  
評議員会会場：大阪国際交流センター 1F大ホール

会長 奥野清隆

(近畿大学医学部 外科学)

# 重 要

## 第189回 近畿外科学会ご案内

第189回 近畿外科学会を下記の通り開催しますので多数ご参加下さいますようご案内申し上げます。

尚、演題申込書による応募が廃止され、インターネットによる応募のみとなりますのでご注意ください。

### 記

1. 開 催 日 : 平成 23 年 6 月 4 日 (土)
2. 会 場 : 大阪国際交流センター  
〒543-0001 大阪市天王寺区上本町8丁目2-6  
TEL.06-6772-5931 (代)
3. 演題登録開始予定日 : 2011 年 2 月 8 日 (火) 正午より  
演題登録締切予定日 : 2011 年 3 月 1 日 (火) 正午まで
4. 演 題 登 録 :  
近畿外科学会のホームページ (<http://plaza.umin.ac.jp/kinkigek/>) から「演題募集」をクリックして頂き、登録画面の案内に従って登録して下さい。
5. お問い合わせ・その他 :  
※オンライン登録に関するお問い合わせは、近畿外科学会事務局 (TEL.06-6231-2723 FAX.06-6231-2805 E-mail [kinkigeka@adfukuda.jp](mailto:kinkigeka@adfukuda.jp)) へお願い致します。

〒545-8585 大阪市阿倍野区旭町1-4-3

大阪市立大学大学院 医学研究科 循環器外科学

第189回 近畿外科学会

会長 末 廣 茂 文

TEL.06-6645-3841

FAX.06-6646-6057



# 第188回 近畿外科学会

## プログラム

会 長

近畿大学医学部 外科学

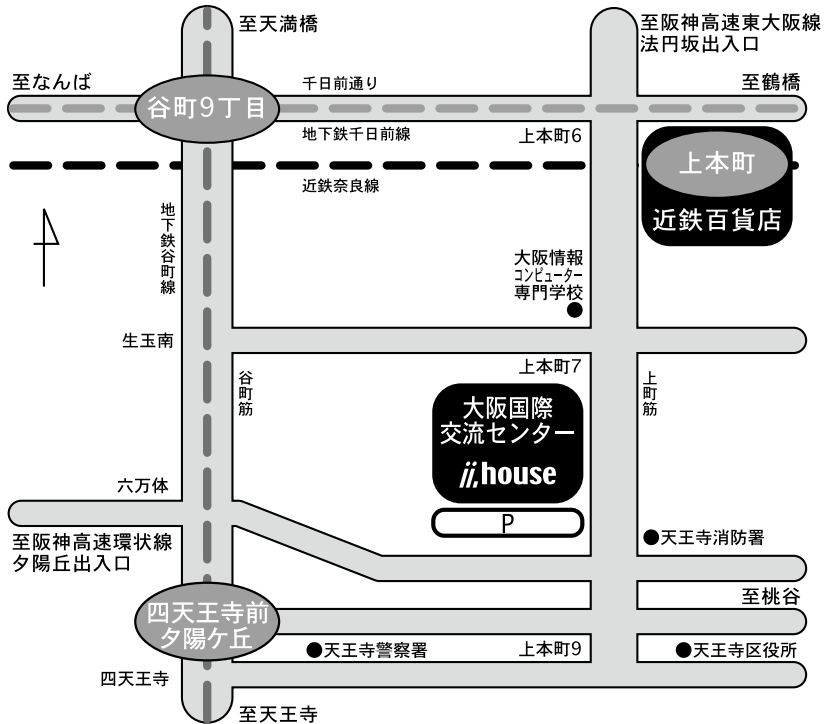
奥 野 清 隆

# 会場案内図

## 大阪国際交流センター

〒543-0001 大阪市天王寺区上本町8丁目2番6号

TEL. 06-6772-5931 (代)

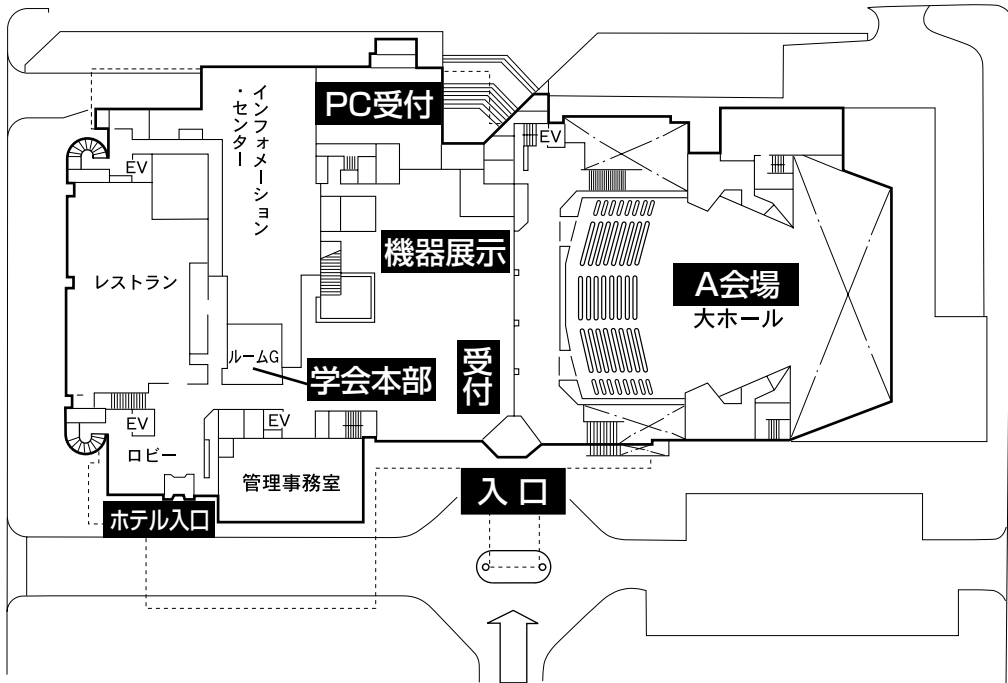


### 経路のごあんない

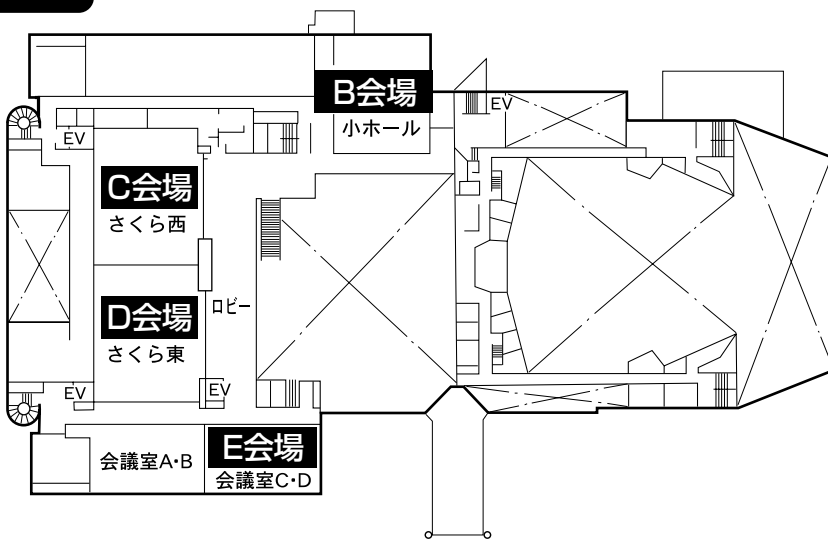
- 〔交通〕 地下鉄 「谷町九丁目」駅(谷町線・千日前線)から徒歩10分。  
「四天王寺前 夕陽ヶ丘」駅(谷町線)から徒歩10分。
- 市バス 「上本町八丁目」バス停から徒歩1分。  
J R 「新大阪」駅から車または地下鉄(御堂筋線、難波にて千日前線に乗りかえ)で40分。  
「大阪」駅から車または地下鉄(谷町線)で30分。  
「天王寺」駅から車または地下鉄(谷町線)で15分。  
環状線「鶴橋」駅から徒歩12分。
- 近 鉄 「上本町」駅から徒歩5分。
- 阪神高速道路 「夕陽ヶ丘」出入口から5分。

# 会場配置図

1F



2F

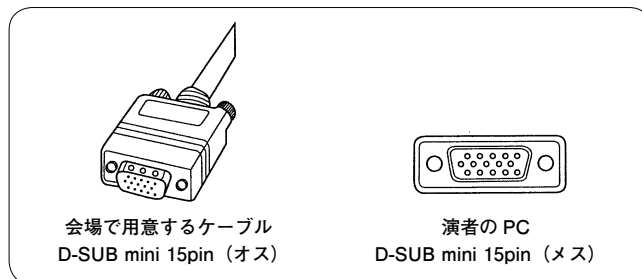


## 演者、参加者へのお願い

1. **口演時間**：ビデオセッション7分、一般演題5分、討論はいずれも3分です。
2. **発表形式**：①ご発表形式は、PCプレゼンテーションのみとなります。また使用するアプリケーションはPower Pointのみとさせていただきます。  
②Power Point (Windows版) で作成したデータをノートPC又はCD-ROM/USBメモリー (Windowsの形式のみ可、**Macintoshは不可**) にてご持参下さい。  
③PC発表可能なOSシステムは、Windows Power Point2003以降です。尚、主催者側で用意するパソコンは、**WindowsのみでMacintoshは用意しませんのでご注意下さい。**
3. **ビデオ発表**：ビデオセッションの発表をされる演者の方は、動画データを入れたPCのご持参をお勧めします。再生ソフトはWindows media playerで再生できるものに限定させていただきます。**S-VHSまたはVHSでは発表できません。**
4. **参加費**：①評議員と、一般参加の先生方は参加費3,000円を総合受付でお支払いの上、参加証をお受け取り下さい。  
②**初期臨床研修医は参加費1,000円です。**参加予定の初期臨床研修医の方は、学会ホームページ (<http://plaza.umin.ac.jp/kinkigek/>) の「学会情報」から初期臨床研修医証明書 (PDFファイル) をダウンロードし、必要事項をご記入の上、学会当日に総合受付へご提出下さい。なお、**証明書がない場合は、通常の参加費となりますので、必ずご持参いただきますようお願いいたします。**  
③プログラム抄録集は、1冊1,000円で当日販売いたしますが、部数に限りがございますので、プログラムは必ずご持参下さい。
5. **ランチョンセミナー**：11：30よりA会場 (大ホール) にて行います。一般参加の先生方、評議員の先生方ともご参加下さい。
6. **評議員会**：12：40よりA会場 (大ホール) にて行います。  
**なお、評議員会では昼食を用意しませんのでランチョンセミナーをご利用下さい。**

## PC発表と受付に関するお願い

1. PC受付は発表時間の1時間前（早朝発表の場合は30分前）までに、必ずお済ませ下さい。 CD-ROM/USBメモリーでお持込いただいた発表データはPC受付から各会場に送信します。
2. 発表データのファイル名は「(演題番号) (氏名) (会場)」としてください。
3. 混雑緩和のためPC受付での発表データの加筆修正は、くれぐれもご遠慮下さい。
4. ①CD-ROM/USBメモリーでのお持ち込みの場合は、Windowsのフォーマットのみ  
に限定し、Macintoshのフォーマットには対応しかねますのでご注意ください。  
※尚、文字化けを防ぐため下記フォントに限定  
日本語・・・MSゴシック、MS Pゴシック、MS明朝、MS P明朝  
英 語・・・Century、Century Gothic  
②動画データを使用の場合、あるいはMacintoshでの発表しかできない場合はご自身のノートPCのご持参をお勧めします。ただし会場でご用意するPCケーブル・コネクタの形状はD-SUB mini 15pin (図) ですので、この形状に合ったPCをご用意いただくか、もしくはこの形状に変換するコネクタをお持ち下さい。



- ③プレゼンテーションに他のデータ（静止画・動画・グラフ等）をリンクさせている場合、必ず元のデータも保存していただき、事前に動作確認をお願い致します。  
※USBメモリーをお持ちの場合は、作成されましたパソコン以外でのチェックを事前に必ず行っていただきますようお願い致します。
5. ご不明な点は近畿外科学会事務局（TEL：06-6231-2723, E-mail：kinkigeika@adfukuda.jp）迄事前にお問い合わせ下さい。



## 第188回 近畿外科学会プログラム

### ビデオセッション：若手外科医が勧める手術の工夫

	A 会場 (1F 大ホール)		B 会場 (2F 小ホール)
9:25			
9:30	開会の辞 奥野 清隆	9:30	
10:00	食道1 (A1～3) 座長：竹村 雅至 コメンテーター：岩橋 誠	10:00	肺・胸郭・乳腺 (B1～3) 座長：菰池 佳史 コメンテーター：塩野 裕之
10:30	胃1 (A4～6) 座長：六車 一哉 コメンテーター：山道 啓吾	10:30	ヘルニア・腹壁1 (B4～6) 座長：上田 和毅 コメンテーター：永井 祐吾
11:00	胃2 (A7～9) 座長：市川 大輔 コメンテーター：山下 好人	11:00	ヘルニア・腹壁2 (B7～9) 座長：岩本 慈能 コメンテーター：堀内 哲也
11:30	ランチョンセミナー 「鼠径ヘルニア手術における新たなストラテジー ～術後のナチュラルフィーリングを目指して～」 鳥 正幸 先生 / 賀川 義規 先生 (座長：池原 照幸先生) 共催：ジョンソン・エンド・ジョンソン株式会社		
12:30			
12:40	評 議 員 会		
13:00	特別講演 「膵臓外科の諸問題 一標準化と個別化のはざままで」 竹山 宜典 先生 (司会：奥野 清隆)		
14:00		14:10	肝 (B10～13) 座長：海堀 昌樹 コメンテーター：飯室 勇二
14:20	大腸1 (A10～13) 座長：瀧藤 克也 コメンテーター：関本 貢嗣	14:50	肝・胆 (B14～17) 座長：味木 徹夫 コメンテーター：寒原 芳浩
15:00	大腸2 (A14～17) 座長：池内 浩基 コメンテーター：奥田 準二	15:30	胆 (B18～21) 座長：竹村 茂一 コメンテーター：藤野 泰宏
15:40	その他1 (A18～20) 座長：李 相雄 コメンテーター：今本 治彦	16:10	胆・膵 (B22～25) 座長：安田 武生 コメンテーター：安井 智明
16:10	その他2 (A21～23) 座長：清水 潤三 コメンテーター：椿原 秀明	16:50	
16:40	閉会の辞 奥野 清隆		

一 般 口 演

	C 会 場 (2F さくら西)		D 会 場 (2F さくら東)		E 会 場 (2F 会議室C・D)
9:30	小腸・大腸 1 (C1～5) 座長：小山 文一	9:30	肝(D1～5) 座長：山田 晃正	9:30	乳腺(E1～4) 座長：中野 芳明
10:10	小腸・大腸 2 (C6～10) 座長：首藤 太一	10:10	胆 1 (D6～10) 座長：土師 誠二	10:02	肺(E5～10) 座長：山本 良二
10:50	小腸・大腸 3 (C11～14) 座長：池田 正孝	10:50	胆 2 (D11～14) 座長：船井 貞往	10:50	血管(E11～13) 座長：多林 伸起
11:22		11:22		11:14	
14:10	小腸・大腸 4 (C15～19) 座長：橋田 裕毅	14:10	膵(D15～19) 座長：林部 章	14:10	ヘルニア他1 (E14～17) 座長：小切 匡史
14:50	小腸・大腸 5 (C20～24) 座長：肥田 仁一	14:50	膵・脾(D20～24) 座長：里井 壯平	14:42	ヘルニア他2 (E18～21) 座長：湯川 真生
15:30	小腸・大腸 6 (C25～29) 座長：大植 雅之	15:30	食道(D25～30) 座長：平尾 素宏	15:14	内分泌・小児(E22～26) 座長：宇田津有子
16:10	小腸・大腸 7 (C30～33) 座長：吉川 周作	16:18	胃・十二指腸(D31～35) 座長：木村 豊	15:54	その他2 (E27～30) 座長：牧 淳彦
16:42	その他1 (C34～37) 座長：水野 均	16:58		16:26	その他3 (E31～34) 座長：所 忠男
17:14				16:58	

## A 会 場 (1F 大ホール)

### 午 前 の 部 (9 : 25 ~ 11 : 00)

開 会 の 辞 (9 : 25 ~ 9 : 30)                      会 長 奥 野 清 隆

食 道 (9 : 30 ~ 10 : 00)                      座 長 竹 村 雅 至  
(兵庫医科大学 上部消化管外科)

コメンテーター 岩 橋 誠  
(和歌山県立医科大学 第2外科)

A-01 スコピストから見た腹臥位鏡視下食道切除術  
神戸大学 食道胃腸外科 大 坪 大

A-02 若手外科医でも根治性と機能温存を可能にするリンパ節領域郭清のコツ  
近畿大学 外科 白 石 治

A-03 食道癌根治術における縦隔郭清手技とその工夫  
大阪大学 消化器外科 山 崎 誠

胃1 (10 : 00 ~ 10 : 30)                      座 長 六 車 一 哉  
(大阪市立大学 腫瘍外科)

コメンテーター 山 道 啓 吾  
(済生会泉尾病院 外科)

A-04 卒後6年目若手外科医による腹腔鏡補助下幽門側胃切除術  
～ D2郭清を目指した手技・視野展開の工夫～  
杉田玄白記念公立小浜病院 木 口 剛 造

A-05 腹腔鏡下に切除し得た噴門部胃重複症の1例  
南和歌山医療センター 外科 玉 置 卓 也

A-06 ハーモニックスカルペルを用いた、胃癌手術D2郭清への応用

京都第二赤十字病院 外科 山田 圭吾

胃2 (10:30 ~ 11:00)

座長 市川 大輔

(京都府立医科大学 消化器外科)

コメンテーター 山下 好人

(大阪市立総合医療センター 消化器外科)

A-07 早期胃癌と胃GISTの重複に対しESD及び腹腔鏡下手術を施行した1例

大阪労災病院 外科 木戸 高志

A-08 内視鏡用炭酸ガス送気装置を用いた術中内視鏡が有用であった胃内手術の2例

大阪府立急性期総合医療センター 外科 東 重慶

A-09 当科における胃粘膜下腫瘍に対する胃内手術の実例

和歌山県立医科大学 第2外科 北谷 純也

ランチョンセミナー (11:30 ~ 12:30) A会場 (1F 大ホール)

座長 大阪市立総合医療センター 副院長 池原 照幸 先生

「鼠径ヘルニア手術における新たなストラテジー  
～術後のナチュラルフィーリングを目指して～」

講演1 「市中病院におけるヘルニア手術

—専門外指導医としてトラブルを起こさない必要条件は？」

大阪警察病院 外科 副部長 鳥 正幸 先生

講演2 「手術教育のための鼠径ヘルニアモデルの開発と活用」

大阪大学大学院 消化器外科学 賀川 義規 先生

(共催：ジョンソン・エンド・ジョンソン株式会社)

評議員会 (12:40 ~ 13:00) A会場 (1F 大ホール)

特別講演 (13:00 ~ 14:00) A会場 (1F 大ホール)

「膵臓外科の諸問題 —標準化と個別化のはざままで」

司会 近畿大学医学部 外科学(下部消化管部門) 教授 奥野 清隆

講師 近畿大学医学部 外科学(肝胆膵部門) 教授 竹山 宜典 先生

午 後 の 部 (14 : 20 ~ 16 : 40)

大腸1 (14 : 20 ~ 15 : 00)

座長 瀧 藤 克 也  
(和歌山県立医科大学 第2外科)

コメンテーター 関 本 貢 嗣  
(大阪大学 消化器外科)

A-10 癒着性イレウスに対する腹腔鏡下手術導入に向けた試み

洛和会音羽病院 水 野 克 彦

A-11 初心者外科医による腹腔鏡下虫垂切除術-その要点と盲点-

杉田玄白記念公立小浜病院 外科 田 中 崇 洋

A-12 標準術式としての腹腔鏡下虫垂切除術

野江病院 外科 水 上 陽

A-13 腹腔鏡下大腸切除術を安全に始めるための準備

西神戸医療センター 外科 奥 村 慎太郎

大腸2 (15 : 00 ~ 15 : 40)

座長 池 内 浩 基  
(兵庫医科大学 下部消化管外科)

コメンテーター 奥 田 準 二  
(大阪医科大学 一般・消化器外科)

A-14 後腹膜剥離先行による腹腔鏡下右側結腸癌切除術

天理よろづ相談所病院 腹部一般外科 錦 織 達 人

A-15 当院における腹腔鏡下左半結腸切除術

近畿大学奈良病院 外科 木 谷 光太郎

A-16 進行癌を伴うFAPに対し腹腔鏡手術を施行した一例

田辺中央病院 外科 萩 野 敦 弘

A-17 高度進行直腸癌に対し腹腔鏡補助下直腸低位前方切除術

・大動脈周囲リンパ節郭清・内腸骨動静脈合併切除を施行した一例

杉田玄白記念公立小浜病院 外科 木口剛造

その他1 (15:40～16:10)

座長 李 相 雄

(大阪医科大学 一般・消化器外科)

コメンテーター 今 本 治 彦

(近畿大学医学部 外科)

A-18 医学生も対象に含めた手術シミュレーションセンターの有用性

大阪医科大学 一般・消化器外科 三木高平

A-19 単孔式によって腹腔鏡手術を行うことの勧め：小浜吊り上げシステム

杉田玄白記念公立小浜病院 外科 谷孝文

A-20 筋鉤による腹壁吊上げ単孔式腹腔鏡下手術の有用性

杉田玄白記念公立小浜病院 伊藤鉄夫

その他2 (16:10～16:40)

座長 清 水 潤 三

(市立豊中病院 外科)

コメンテーター 椿 原 秀 明

(国立病院機構 大阪南医療センター 外科)

A-21 肥満外科におけるプレジェット付自動縫合器の有用性

同志社大学 再生医学 小坐本雄軌

A-22 創感染予防対策としての創部洗浄における小さな工夫

八尾市立病院 外科 平木将之

A-23 当院におけるエコーガイド下中心静脈穿刺手技

国立病院機構 大阪医療センター 外科 中塚梨絵

閉 会 の 辞

会 長 奥 野 清 隆

## B 会 場 (2F 小ホール)

### 午 前 の 部 (9 : 30 ~ 11 : 00)

肺・胸郭・乳腺 (9 : 30 ~ 10 : 00)

座長 菰 池 佳 史  
(大阪府立成人病センター 乳腺・内分泌外科)

コメンテーター 塩 野 裕 之  
(近畿大学医学部奈良病院 呼吸器外科)

B-01 特発性乳糜胸に対し、術中カニューレーションにより漏出部位を同定し得た1手術症例  
大阪市立大学 第二外科 小 松 弘 明

B-02 VATS lobectomyを安全に行う上での工夫  
近畿大学医学部奈良病院 武 本 智 樹

B-03 整容性に優れた乳房温存手術  
近畿大学 外科 安 積 達 也

ヘルニア・腹壁1 (10 : 00 ~ 10 : 30)

座長 上 田 和 毅  
(近畿大学医学部 外科)

コメンテーター 永 井 祐 吾  
(泉大津市立病院 外科)

B-04 初心者外科医による単孔式腹腔鏡下鼠径ヘルニア根治術への挑戦  
杉田玄白記念公立小浜病院 外科 田 中 崇 洋

B-05 大腿ヘルニアに対し前方アプローチからクーゲル法を行った1例  
奈良県立奈良病院 外科 西和田 敏

B-06 当院の鼠径ヘルニア腹膜前修復法におけるガーゼ使用法の有用性  
NTT西日本大阪病院 外科 中 村 秀 俊



ヘルニア・腹壁2 (10:30 ~ 11:00)

座長 岩 本 慈 能

(関西医科大学 外科)

コメンテーター 堀 内 哲 也

(南和歌山医療センター 外科)

B-07 我々の行っている臍を利用した正中切開、臍切開法の手術手技

日生病院 外科 秋 武 宏 規

B-08 後腹膜アプローチにて鏡視下切除を施行した傍脊柱神経鞘腫

和歌山県立医科大学 第2外科 北 畑 裕 司

B-09 小児鼠径ヘルニアに対する単孔式腹腔鏡下経皮的腹膜外ヘルニア閉鎖術 (SILPEC法)

東住吉森本病院 外科 東 尾 篤 史

午 後 の 部 (14 : 10 ~ 16 : 50)

肝 (14 : 10 ~ 14 : 50)

座長 海 堀 昌 樹  
(関西医科大学附属枚方病院 外科)

コメンテーター 飯 室 勇 二  
(兵庫医科大学 肝胆膵外科)

- B-10 当科における若手医師による腹腔鏡下肝切除手術の現状  
大阪市立大学 肝胆膵外科 新 川 寛 二
- B-11 卒後6年目若手外科医による腹腔鏡補助下肝切除術の適応拡大期における視野展開の工夫  
杉田玄白記念公立小浜病院 外科 木 口 剛 造
- B-12 当院における後期研修医による肝臓手術習得への取り組み  
関西医科大学附属枚方病院 外科 松 島 英 之
- B-13 大腸癌多発肝転移に対する術後肝機能温存を重視した肝切除の1症例  
近畿大学 外科 中 多 靖 幸

肝・胆 (14 : 50 ~ 15 : 30)

座長 味 木 徹 夫  
(神戸大学 肝胆膵外科)

コメンテーター 寒 原 芳 浩  
(済生会吹田病院 消化器・乳腺外科)

- B-14 転移性肝癌に対し完全鏡視下肝S 4部分切除を施行した1例-胆嚢牽引の有用性  
和歌山県立医科大学 第2外科 重 河 嘉 靖
- B-15 当院における肝切除術の工夫  
兵庫県立西宮病院 外科 濱 直 樹
- B-16 単孔式腹腔鏡下胆嚢摘出術導入に際する問題点の検討  
明和病院 外科 岡 本 亮
- B-17 当院における単孔式腹腔鏡下手術の工夫  
大阪府済生会野江病院 原 田 敦

胆 (15 : 30 ~ 16 : 10)

座長 竹 村 茂 一

(大阪市立大学 肝胆膵外科)

コメンテーター 藤 野 泰 宏

(兵庫県立がんセンター 消化器外科)

B-18 単孔式腹腔鏡下胆嚢摘出術 (SILS LC) におけるDiamond Flex retractorを用いた手術手技の工夫  
大阪警察病院 外科 柳 本 喜 智

B-19 Y字切開による単創式腹腔鏡下胆嚢摘出術の試み  
公立山城病院 外科 小 西 啓 夫

B-20 LAP PROTECTOR FFミニタイプを用いたmulti port挿入の工夫  
済生会滋賀県病院 外科 竹 本 健 一

B-21 高度肥満患者における腹腔鏡下胆嚢摘出術の1例  
枚方市民病院 外科 今 井 義 朗

胆・膵 (16 : 10 ~ 16 : 50)

座長 安 田 武 生

(近畿大学医学部 外科)

コメンテーター 安 井 智 明

(明和病院 外科)

B-22 当科における胆管空腸吻合術の工夫と成績  
近畿大学 外科 武 本 昌 子

B-23 慢性膵炎に対するFrey手術の1例  
神戸大学 肝胆膵外科 西 将 康

B-24 当科における確実で安全な膵管空腸吻合の工夫  
関西医科大学 外科 山 本 智 久

B-25 膵頭十二指腸切除術におけるR0を目指した門脈合併切除の意義  
和歌山県立医科大学 第2外科 宮 澤 基 樹

## C 会 場 (2F さくら西)

### 午 前 の 部 (9 : 30 ~ 11 : 22)

小腸・大腸1 (9 : 30 ~ 10 : 10)

座長 小 山 文 一  
(奈良県立医科大学 消化器・総合外科)

C-01 小腸GISTを先進部とした成人腸重積症の一例

京都第一赤十字病院 外科部 中 島 昌 暢

C-02 小腸GISTの一切除例

西宮市立中央病院 外科 笹 田 直 美

C-03 腹腔鏡補助下に治療したMeckel憩室による腸閉塞の1例

医療法人社団敬誠会合志病院 外科 池 辺 孝

C-04 10歳代より腸閉塞を発症し30歳代で緊急手術となった  
メッケル憩室に起因して小腸狭窄を起こした1症例

兵庫医科大学 下部消化管外科 佐々木 寛 文

C-05 腸閉塞をきたした小腸アニサキス症の1例

奈良県立奈良病院 外科 藤 岡 伸 啓

小腸・大腸2 (10 : 10 ~ 10 : 50)

座長 首 藤 太 一  
(大阪市立大学 総合診療センター)

C-06 腸重積を契機に発見された回腸T細胞性悪性リンパ腫の1例

京都民医連中央病院 外科 深 田 唯 史

C-07 イレウス管留置に起因する腸重積の2例

北野病院 消化器センター外科 木 村 昌 弘

C-08 カプセル内視鏡で発見された出血性小腸粘膜下腫瘍の1切除例  
社会保険神戸中央病院 外科 宮 前 眞 人

C-09 カプセル内視鏡によって発見された小腸腫瘍の1例  
西宮市立中央病院 外科 宇 田 効 司

C-10 双孔式回腸stomaの肛門側小腸の脱出・壊死をきたすも  
壊死小腸切除のみで治癒しえた一例  
京都府立医科大学 消化器外科 氏 家 和 人

**小腸・大腸3 (10:50～11:22)** **座長 池 田 正 孝**  
(大阪大学 消化器外科)

C-11 原因不明の小腸大量出血を来し、出血部位の同定に苦慮した1例  
北野病院 外科 井 上 善 景

C-12 消化管出血で発症した癌を伴った空腸憩室症の1例  
守口敬任会病院 外科 三 浦 晋

C-13 貧血にて発症した回腸inflammatory fibroid polypの1例  
姫路循環器病センター 外科 山 本 浩

C-14 真性腸石の1手術例  
神戸大学 食道胃腸外科 渋谷 尚 樹

午 後 の 部 (14 : 10 ~ 17 : 14)

小腸・大腸4 (14 : 10 ~ 14 : 50)

座長 橋 田 裕 毅  
(北野病院 外科)

C-15 当院で最近経験したMeckel憩室症による穿孔と腸閉塞の二例

守口敬任会病院 外科 竹 原 寛 樹

C-16 絞扼性イレウス解除術後に小腸癒痕狭窄を来たした1例

兵庫県立西宮病院 外科 畑 知 樹

C-17 虫垂粘液囊腫茎捻転の1例

大和高田市立病院 楊 知 明

C-18 急性虫垂炎の術後の組織学的検査で診断された虫垂カルチノイドの1例

育和会記念病院 外科 村 上 誠

C-19 急性虫垂炎で発症した虫垂カルチノイドの一例

京都桂病院 消化器センター外科 吉 見 育 馬

小腸・大腸5 (14 : 50 ~ 15 : 30)

座長 肥 田 仁 一  
(近畿大学医学部 外科)

C-20 急性穿孔性虫垂炎で発症した虫垂goblet cell carcinoidの一例

京都民医連中央病院 取 洋 昭

C-21 盲腸原発内分泌細胞癌の一例

神戸労災病院 外科 小 塚 雅 也

C-22 術前診断にFDG-PETが有用であった原発性虫垂癌の2例

市立岸和田市民病院 長 嶋 大 輔

C-23 腸重積による腹痛で発症した横行結腸脂肪腫の1例

関西医科大学 外科 上 山 庸 佑

C-24 外科と泌尿器科により腹腔鏡下に切除しえた結腸膀胱瘻の二例  
西宮市立中央病院 外科 檜原博史

小腸・大腸6 (15:30～16:10) 座長 大植雅之  
(大阪府立成人病センター 消化器外科)

C-25 直腸巨大GISTの3例の検討  
大阪市立大学 腫瘍外科 吉田啓子

C-26 潰瘍性大腸炎colitic cancerに対し大腸全摘術+内肛門括約筋切除術を施行した1例  
近畿大学 外科 千品寛和

C-27 右側S状結腸および下行結腸を伴う上行結腸癌の一例  
神戸赤十字病院 外科 佐藤智幸

C-28 Hartmann術後、残存直腸内に壁内転移再発を認めた直腸癌の1例  
奈良県立奈良病院 國重智裕

C-29 高度便秘にて排便処置をきっかけに発症した腸穿孔の一例  
大阪船員保険病院 外科 澤見浩和

小腸・大腸7 (16:10～16:42) 座長 吉川周作  
(健生会土庫病院 奈良大腸肛門病センター)

C-30 腸管出血性大腸菌による腸炎に合併した成人腸重積の一例  
市立芦屋病院 外科 大久保聡

C-31 肺塞栓症を合併した特発性巨大結腸症の1例  
西神戸医療センター 外科 吉田裕幸

C-32 消化管穿通を起こした有鉤義歯誤嚥の1例  
PL病院 外科 中濱瑛太郎

C-33 人工肛門脱出に対して非開腹手術を行った2例

国立病院機構 大阪医療センター 外科 武岡 奉 均

その他1 (16:42 ~ 17:14)

座長 水野 均

(りんくう総合医療センター市立泉佐野病院 外科)

C-34 骨盤後腹膜ganglioneuromaの1切除例

北野病院 外科 本田 吉 孝

C-35 後腹膜carcinoid tumorの1切除例

奈良県立奈良病院 外科 西和田 敏

C-36 原発不明癌の左腋窩リンパ節摘出後に認めた腋窩乳糜漏の一例

りんくう総合医療センター 市立泉佐野病院 外科 後藤 隆 純

C-37 当院における超高齢者手術の検討

社会保険京都病院 外科 伊藤 博 士



## D 会 場 (2F さくら東)

### 午 前 の 部 (9 : 30 ~ 11 : 22)

肝 (9 : 30 ~ 10 : 10)

座長 山 田 晃 正  
(大阪府立成人病センター 消化器外科)

D-01 3度の手術で救命しえた外傷性肝損傷の1例

岸和田徳洲会病院 外科 山 口 智 之

D-02 術前画像診断が可能であった肝血管筋脂肪腫の一例

市立川西病院 外科 岡 田 みどり

D-03 術前に確定診断に至らなかった肝血管筋脂肪腫の一例

京都市立病院 外科 片 山 外 大

D-04 術前経皮的肝灌流化学療法により減量肝切除可能となった  
両葉多発高度進行肝癌の1例

神戸大学 肝胆膵外科 権 英 寿

D-05 残胃癌肝浸潤との鑑別が困難であった肝細胞癌残胃浸潤の一例

奈良県立医科大学 消化器・総合外科 吉 川 高 宏

胆1 (10 : 10 ~ 10 : 50)

座長 土 師 誠 二  
(近畿大学医学部 外科)

D-06 胆管癌との鑑別に苦慮した黄色肉芽腫性胆嚢炎の1手術例

大阪市立総合医療センター 肝胆膵外科 小 松 久 晃

D-07 進行胆嚢癌との鑑別が困難であった慢性胆嚢炎の1例

神戸大学 肝胆膵外科 田 中 智 子

D-08 腫瘍出血を伴う膵管内乳頭腺癌と胆嚢癌が併存していた1例  
奈良県立奈良病院 外科 井筒伸之

D-09 胆嚢印環細胞癌の一切除例  
大阪市立総合医療センター 肝胆膵外科 勝山晋亮

D-10 肝外胆管及び十二指腸乳頭部に発生した胆道系同時性多発癌の1例  
馬場記念病院 外科 川崎敏生

**胆2 (10:50 ~ 11:22)** **座長 船井貞往**  
(近畿大学医学部堺病院 外科)

D-11 胆管内乳頭状腫瘍の1切除例  
奈良県立奈良病院 外科 辻泰子

D-12 審査腹腔鏡が2年7か月後のポート部再発を惹起したと考えられる胆嚢癌の一切除例  
大阪厚生年金病院 外科 佐柳潤一

D-13 胆嚢捻転症の2例  
京都府立与謝の海病院 外科 西村真澄

D-14 肝右葉前区域の形成不全に伴うsuprahepatic gallbladderに対し  
腹腔鏡下胆嚢摘出術を施行した1例  
三田市民病院 外科 亀田慎也

午 後 の 部 (14 : 10 ~ 16 : 58)

膵 (14 : 10 ~ 14 : 50)

座長 林 部 章  
(済生会富田林病院 消化器外科)

D-15 十二指腸内へ浸潤・発育した膵内分泌腫瘍の一例

大阪府立成人病センター 外科 富原英生

D-16 左上腹部内臓全摘術で切除しえた膵管内乳頭粘液性腺癌 (IPMC) 由来と  
考えられる退形成性膵管癌の1例

西神戸医療センター 外科 渡邊幸太郎

D-17 化学療法が著効し根治切除し得た膵癌肝転移の1例

国立病院機構 大阪医療センター 外科 松野裕旨

D-18 Sister Mary Joseph's Noduleで発見された膵体尾部癌の一例

国保中央病院 外科 尾原伸作

D-19 十二指腸迷入膵から発生したNET(neuroendocrin tumor)の1例

大阪市立大学 腫瘍外科 倉田研人

膵・脾 (14 : 50 ~ 15 : 30)

座長 里 井 壯 平  
(関西医科大学附属枚方病院 外科)

D-20 血小板減少を契機に発見された脾臓浸潤を伴う膵腺房細胞癌の一例

近畿大学 外科 佐藤克明

D-21 膵癌の残膵再発に対し残膵全摘術を施行した一例

NTT西日本大阪病院 外科 金致完

D-22 Billroth2法の輸入脚症候群により生じた急性膵炎の一例

守口敬任会病院 外科 中村謙一

D-23 腹腔鏡下天蓋切除術を施行した脾嚢胞の1例  
東住吉森本病院 外科 岡田 諭 志

D-24 脾臓原発悪性リンパ腫 (DLBCL) の一例  
甲南病院 外科 兵頭 香 織

**食道 (15:30 ~ 16:18)**  
**座長 平 尾 素 宏**  
(国立病院機構 大阪医療センター 外科)

D-25 扁平上皮癌を伴った食道偽憩室症の1例  
大阪医科大学 一般・消化器外科 宮岡 雄 太

D-26 当院における特殊型食道癌3例の検討  
近畿大学医学部奈良病院 外科 池田 光 憲

D-27 食道癌術後の腹部大動脈周囲リンパ節 (#16) 単発再発に対して  
サルベージ手術可能であった1例  
国立病院機構 大阪医療センター 外科 林 覚 史

D-28 食道癌根治的放射線療法後の気管浸潤を伴う  
頸部リンパ節再発に対する喉頭温存salvage lymphadenectomy  
大阪府立成人病センター 消化器外科 西塔 拓 郎

D-29 集学的治療にて根治切除しえた、転移リンパ節による  
気管浸潤陽性をきたした胸部食道癌の一例  
近畿大学 外科 錦 耕 平

D-30 胃管気管瘻の傾向とその対策  
大阪大学 消化器外科 杉村 啓二郎

胃・十二指腸 (16:18 ~ 16:58)

座長 木 村 豊

(NTT西日本大阪病院 外科)

D-31 石灰化を伴った胃癌の1例

ふるもとクリニック 古 本 豊 和

D-32 肝硬変を有する早期胃癌症例に対して胃管分節切除術を施行した一例

関西労災病院 外科 革 島 洋 志

D-33 肝細胞癌治療後、胃転移を認めた1例

兵庫医科大学 外科 岡 本 共 弘

D-34 胃癌の腹膜播種性転移巣による小腸穿孔を化学療法 (S - 1 + CDDP) 中に来たした1例

市立奈良病院 外科 望 月 聡

D-35 イマチニブ投与継続により長期無再発生存中の十二指腸原発GIST肝転移再発例

京都桂病院 外科 神 西 優 樹

## E 会 場 (2F 会議室C・D)

### 午 前 の 部 (9 : 30 ~ 11 : 14)

乳腺 (9 : 30 ~ 10 : 02)

座長 中 野 芳 明  
(NTT西日本大阪病院 外科)

E-01 乳癌との鑑別が困難であった乳腺腺筋上皮腫の一例

西神戸医療センター 外科 西 村 聡

E-02 乳腺原発小細胞癌の1例

京都府立与謝の海病院 外科 工 藤 道 弘

E-03 年代別に検討した非浸潤性乳癌の頻度

近畿大学 外科 牧 小百合

E-04 乳房paget病に対する乳房温存術の選択について

兵庫医科大学 乳腺内分泌外科 宮 川 義 仁

肺 (10 : 02 ~ 10 : 50)

座長 山 本 良 二  
(大阪市立総合医療センター 呼吸器外科)

E-05 PET-CTで異常集積を認め、肺癌との鑑別が困難であった肺クリプトコッカス症の一例

大阪医科大学 胸部外科 松 永 仁 綜

E-06 多発性胸膜腫瘍として発見されたmucinous adenocarcinomaの1例

和歌山県立医科大学 第1外科 西 口 春 香

E-07 嚢胞内に液体貯留を認め、気道偏位が認められた巨大肺嚢胞の1切除例

市立長浜病院 呼吸器外科 松 井 千 里

E-08 肺小細胞型扁平上皮癌の1切除例

大阪厚生年金病院 外科 安 水 大 介

E-09 造骨型の骨転移像を呈したため、治療方針に苦慮した肺癌の一例  
石切生喜病院 呼吸器センター 外科 原 幹太郎

E-10 呼吸器外科術後における胸腔ドレーン留置時の皮下トンネル作成の有用性の検討  
近畿大学医学部奈良病院 武 本 智 樹

**血管 (10:50 ~ 11:22)** **座長 多 林 伸 起**  
(奈良県立医科大学 胸部・心臓血管外科)

E-11 坐骨動脈瘤の1治験例  
市立岸和田市民病院 心臓血管外科 宮 下 直 也

E-12 血栓閉塞人工血管が原因と考えられた急性下肢動脈塞栓症の1例  
大阪厚生年金病院 心臓血管外科 松 長 由 里 子

E-13 腹部大動脈ステントグラフト留置術後type 2 endoleakに対する1手術例  
大阪市立大学 心臓血管外科 阪 口 正 則

午 後 の 部 (14 : 10 ~ 16 : 58)

ヘルニア他1 (14 : 10 ~ 14 : 42)

座長 小 切 匡 史

(市立岸和田市民病院 外科)

E-14 臨床初期研修医が経験した初めての鼠径ヘルニア根治術

神戸赤十字病院 外科 水 沼 謙 一

E-15 虫垂嵌頓鼠径ヘルニア(Amyand's hernia)の1例

新日鐵広畑病院 外科 邊 見 宗一郎

E-16 Winslow孔ヘルニアの1例

甲南病院 外科 小 林 玲 子

E-17 胃全摘、結腸後Roux-en Y再建術後に、挙上空腸間膜と横行結腸間膜の  
間隙を門とする内ヘルニアを起こした4例

国立病院機構 大阪南医療センター 外科 辰 林 太 一

ヘルニア他2 (14 : 42 ~ 15 : 14)

座長 湯 川 真 生

(近畿大学医学部奈良病院 消化器外科)

E-18 経過中に自然還納を認めた閉鎖孔ヘルニアの2例

関西電力病院 外科 池 田 温 至

E-19 閉鎖孔ヘルニアの4例

兵庫医大ささやま医療センター 地域総合医療学講座 西 井 真

E-20 腹壁より発生したSolitary fibrous tumorの1例

近畿大学奈良病院 消化器外科 木 村 浩 基

E-21 腹腔内膿瘍を形成した限局性悪性腹膜中皮腫の一例

明和病院 外科 竹 中 雄 也



内分泌・小児 (15:14 ~ 15:54)

座長 宇田津 有子

(近畿大学医学部 小児外科)

E-22 巨大副腎偽嚢胞の一例

りんくう総合医療センター市立泉佐野病院 外科 大橋 朋史

E-23 両側副腎褐色細胞腫切除後、11年目に副腎外に発生した褐色細胞腫の1切除例

近畿大学 外科 久保田 倫代

E-24 原発性アルドステロン症に対して腹腔鏡下副腎腫瘍切除術を施行した一例

当院における腹腔鏡下副腎摘除術7例の検討

東大阪市立総合病院 外科 梅田 卓郎

E-25 無症状・学校検診で発見された15歳男児横隔膜ヘルニアの1例

京都府立医科大学 小児外科 若尾 純子

E-26 肝切除術を要した3歳女児肝膿瘍の一例

公立山城病院 小児外科 加藤 峰之

その他2 (15:54 ~ 16:26)

座長 牧 淳彦

(兵庫県立尼崎病院 外科)

E-27 保存的治療にて軽快した門脈内ガス血症の1例

兵庫県立尼崎病院 外科 荒木 宏之

E-28 保存的治療にて軽快した門脈ガス血症の2例

三木市民病院 外科 御井 保彦

E-29 大動脈周囲に発生した性腺外胚細胞腫の1切除例

天理よろづ相談所病院 腹部一般外科 長畑 洋佑

E-30 腹腔鏡下に摘出し得た後腹膜神経鞘腫の1例

大阪市立総合医療センター 消化器外科 渡部 祐輔

その他3 (16:26 ~ 16:58)

座長 所 忠 男  
(近畿大学医学部 外科)

E-31 汎発性腹膜炎で発症した腸管ペーチェットの一例

済生会京都府病院 外科 樋上 翔一郎

E-32 帝王切開癒痕部に着床し、妊娠初期に子宮破裂に至った1例

大阪市立大学 救急部 野田 智宏

E-33 術中透視を併用し腹腔鏡下に摘出し得た腹腔内異物の一例

大阪府済生会野江病院 外科 平田 渉

E-34 胆摘術にて偶然発見された良性腹膜中皮腫の一例

医仁会武田総合病院 外科 桂 彦太郎