

第 108 回長野県 MR 研究会開催案内

平素は当研究会に対し格別のご高配を賜り、厚くお礼申し上げます。

この度、第 108 回長野県 MR 研究会を集会と Web ライブ配信のハイブリッドで行う予定であります。ライブ配信については Medinar を使用した方法で、皆様に登録いただき開催したいと考えております。詳しくは事前登録方法を参照ください。皆様のご参加を心よりお待ちしております。

記

開催期間 : 令和 4 年 3 月 19 日 (土) 14:00~17:00
開催場所 : 信州大学医学部附属病院 外来棟 4 階 大会議室
住所 : 長野県松本市旭 3-1-1
開催方法 : 集会と Web ライブ配信のハイブリッド
参加費 : 500 円

集会、Web 参加とも Medinar へ会員登録後、Medinar へログインし、当会の LIVE セミナーページから事前参加登録後、参加費支払いをお願いします。(次頁参照)

プログラム

1. 施設発表 14:10~15:00
座長 長野日赤病院 大塚 薫
「緊急頭部 MRI における特殊撮像」
相澤病院 深澤 大樹
「当院における頭部特殊撮像について」
信州大学医学部附属病院 愛多地 康雄
「COVID-19 患者の MRI 検査手順」
佐久医療センター 井澤 信
2. 技術講演 15:10~16:00
座長 信越病院 小林 正人
「APT イメージングの技術と最新の動向」
株式会社 フィリップス・ジャパン 森脇 聡
3. 研究発表 16:10~17:00
座長 信州大学医学部附属病院 木藤 善浩
「深層学習再構成を用いた HASTE 法の基礎的検討」
信州大学医学部附属病院 岩原 健吾
「深層学習再構成を用いた 2D-TSE 法の画質評価」
信州大学医学部附属病院 前原 将貴
「教育用 3D Virtual MRA 開発とシミュレーション精度の評価」
長野中央病院 畠山 憲重

主催：長野県 MR 研究会

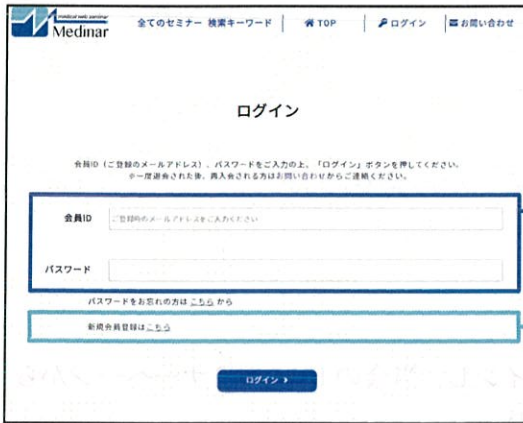
協賛：長野県診療放射線技師会

取得単位：日本磁気共鳴専門技術者認定機構認定研究会
日本救急撮影技師認定機構認定研究会

登録
無料

Medinar ご視聴方法について

<https://medinar.jp>へアクセスしてください。



ログイン

会員ID ご登録のメールアドレスを入力ください

パスワード パスワードをお忘れの方はこちらから

新規会員登録はこちら

ログイン



<https://medinar.jp>

◇Medinar会員登録がお済みでない方へ◇

<https://medinar.jp>へアクセス後、**新規会員登録**を行ってください。Medinar新規会員登録時の在籍確認にお時間がかかる場合がございますので、**3月11日（開催日1週間前）までに**新規会員登録をお済ませいただくようお願いいたします。

Medinar会員登録済みの方
ログイン後、LIVEセミナーページへお進みください。

Medinar未登録の方
「新規会員登録はこちら」から
新規会員登録へお進みください。

LIVEセミナーページの開き方



ご参加されたいLIVEセミナーページを選んでください。



事前登録（参加予約）参加費支払いを行って当日ご視聴ください。

チャットの使い方



ご質問は画面右側のチャット欄からご投稿お願いいたします。お名前を入力後、利用規約の同意のチェックを入れ、登録ボタンを押すとご投稿できます。




新規会員登録

入力いただきましたメールアドレスに、「Medinar事務局のご案内」メールを送ります。

メールアドレス メールアドレスを入力ください

送信

Step1 登録用メールアドレスの入力
会員登録を行うメールアドレスを入力し、「送信」ボタンを押してください。



【Medinar】会員登録のご案内


この度はMedinar会員に登録申請頂き、誠にありがとうございます。

お登録の手続きはまだ完了しておりませんのでご注意ください。以下のURLをクリックし、登録手続きを完了してください。

<https://medinar.jp/registration/confirm>

※本メールに心当たりがない場合、他の方がメールアドレスを間違えて入力された可能性があります。お手数ですが登録手続きをお断り申し上げます。要回せずにご登録されることはございませんので安心ください。

Step2 申請用メールの確認
Step1で入力したメールアドレスにMedinarから会員登録のご案内が届きます。メール内のURLをクリックして会員登録申請へお進みください。



登録申請フォーム

下記のフォームからご登録ください。

メールアドレス 必須

パスワード 必須

利用規約に同意して登録する >

在籍確認方法 勤務先のメールアドレスで登録

戻る > 登録する >

Step3 会員登録申請
必要項目を入力し、利用規約にご同意いただいた後、「利用規約に同意して登録する」ボタンを押し、申請内容の確認後、「登録する」ボタンを押して、会員登録申請を完了してください。

会員登録申請時の注意事項


サービスを安全にご利用いただくためにご在籍の確認をさせていただきます。ご在籍確認にお時間がかかる場合がございますので、ご注意ください。

※必ずお読みください。ご本人確認をしております。ご本人確認の完了まで「お名前」欄に「お名前」が表示されません。お名前が「お名前」表示されるまで「お名前」欄に「お名前」が表示されません。お名前が「お名前」表示されるまで「お名前」欄に「お名前」が表示されません。

※勤務先への登録は「お名前」欄に「お名前」が表示されません。

※勤務先への登録は「お名前」欄に「お名前」が表示されません。

※勤務先への登録は「お名前」欄に「お名前」が表示されません。



【Medinar】在籍確認が完了しました

※このメールはシステムからの自動送信です

info様

この度は、Medinarにご登録いただき誠にありがとうございました。

在籍確認が完了しましたのでお知らせ致します。

ご登録頂きました会員IDとパスワードで下記からMedinarにログインできます。

Step4 在籍確認完了
在籍確認完了メールが届いたらログインできるようになります。ログイン後LIVEセミナーページにお進みください。